



02

Interiérové a architektonické řešení rekonstrukce DZR „MATYÁŠ“ 2021“

BAREVNÉ A MATERIÁLOVÉ ŘEŠENÍ INTERIÉRU VČETNĚ ORIENTAČNÍHO SYSTÉMU

dne 15.12.2021

INVESTOR:

Domov se zvláštním režimem „MATYÁŠ“ v Nejdku, příspěvková organizace
Mládežnická 1123,
362 21 Nejdek, Česká republika
IČ: 71175229
DIČ: CZ 71175229

ZPRACOVAL:

Jednatel společnosti
Ing. Jaroslav Kašpar
e-mail: kaspar@duoton.cz
tel: +420 777 03 01 03

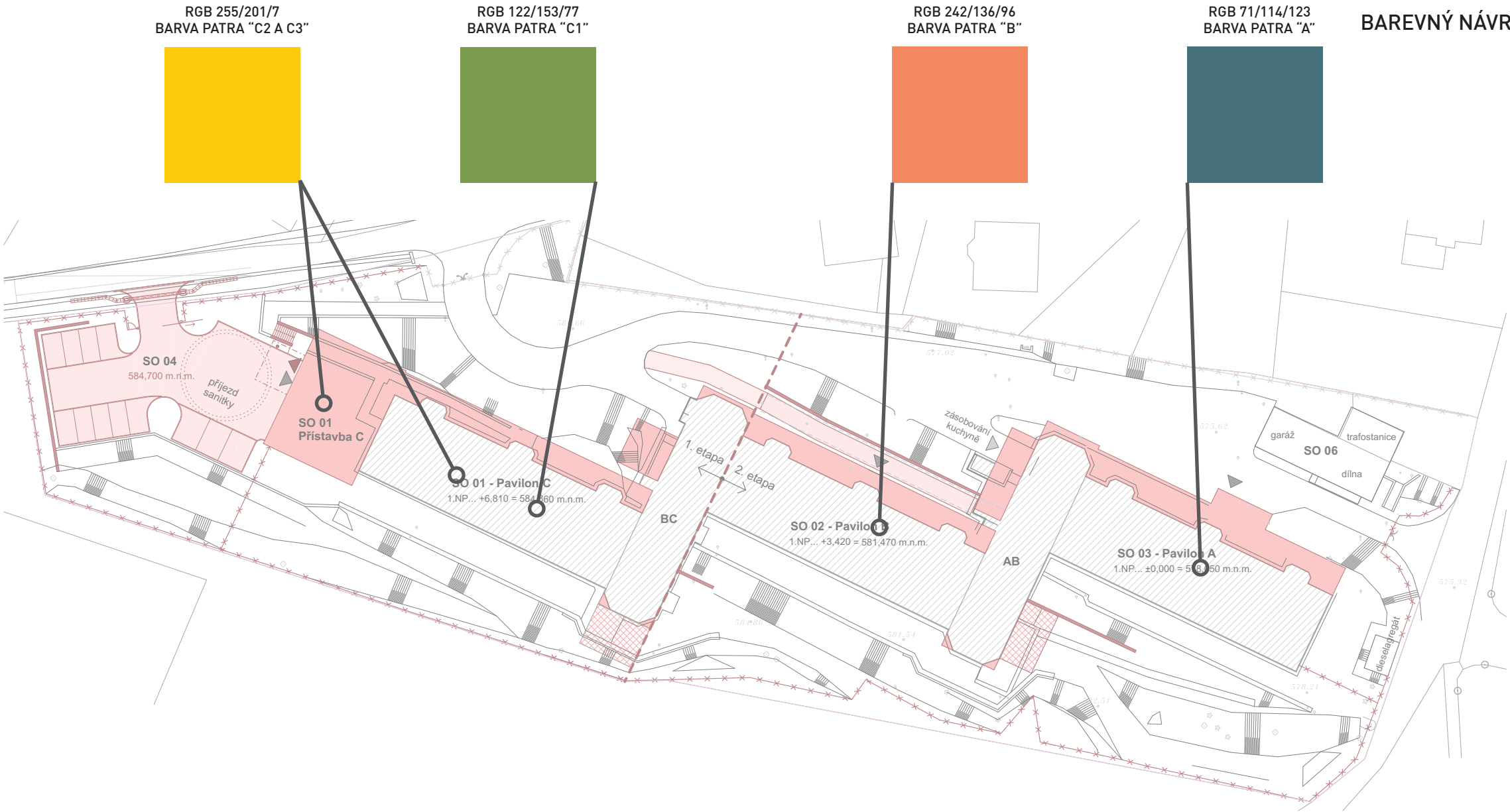
Ing. Jaroslav Kašpar
Jičínská 1617/31, 130 00 Praha
Podnikatel zapsán v živn. rejstříku MČ Praha 3
IČ: 48637726 DIČ: CZ7403223069

Měřítko u doprovodných obrázků souhlasí v tištěné podobě pouze v případě výtisku,
dle skutečné velikosti dané stránky, která je uvedena ve formátu PDF.
To samé je potřeba respektovat v práci v digitální podobě.




BARVY / MATERIÁLY





A1/A2



B1/B2



C1/C2/C3



ETAPA 2



ETAPA 2



ETAPA 1






GASTRO


DVEŘE
LMAINO
DUB CORBRIDGE
PŘÍRODNÍ
S OKOPOVÝM
PLECHEM 30cm




DLAŽBA
KERAMICKÁ
60x60cm



KERAMICKÝ
OBKLAD
10x10cm, MATNÝ
RAL 0607005
RAL 0805010
RAL 0607010




PROVOZNÍ
MÍSTNOSTI (SKLADY
APOD.)
VÝMALBA BÍLÁ



PODLAHA
VINYL
NCS S 5030-B30G



OBKLAD
VINYL
NCS S 3030 B50G



VÝMALBA
RGB 249/201/181



NÁBYTKOVÁ
ÚCHYTKA



SPOLEČ. MÍSTN.

PODLAHA
VINYL ŠEDÁ
SLEDOVÁ KOST
NCS S 7000-N

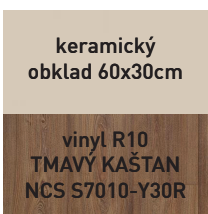


KOTELNA


PODLAHA
POHLEDOVÝ BETON




POKOJ KOUPELNA



POKOJ VÝMALBA
RGB 235/235/236



POKOJ NÁBYTEK
RGB 215/202/185



POKOJ PODLAHA
TMAVÝ KAŠTAN
NCS S7010-Y30R



DVEŘE KLIENT
LAMINO
AKÁCIE LAKELAND
SVĚTLÁ



DVEŘE PERSONAL
LAMINO
NIAGARA ZELENÁ
RGB 71/114/123




PODLAHA
VINYL
NCS S 6010-Y10R




NÁBYTEK
LAMINO
DUB CORBRIDGE
PŘÍRODNÍ



PERSON VÝMALBA
RGB 204/204/204



ZÁRUBNĚ
RAL 7016
MAT





CHODBA

SPOLEČ. MÍSTN.

KOTELNA

PROVOZNÍ
MÍSTNOSTI (SKLADY
APOD.)
VÝMALBA BÍLÁ

PODLAHA
VINYL
NCS S 5030-B30G


OBKLAD
VINYL
NCS S 3030 B50G

VÝMALBA
RGB 249/201/181

NÁBYTKOVÁ
ÚCHYTKA

PODLAHA
VINYL ŠEDÁ
SLEDOVÁ KOST
NCS S 7000-N

PODLAHA
POHLEDOVÝ BETON



POKOJ KLIENT

PERSONAL

POKOJ KOUPELNA

POKOJ VÝMALBA
RGB 235/235/236

POKOJ NÁBYTEK
KAŠMÍROVÉ ŠEDÁ
RGB 215/202/185

POKOJ PODLAHA
TMAVÝ KAŠTAN
NCS S7010-Y30R

DVEŘE KLIENT
LAMINO
AKÁCIE LAKELAND
SVĚTLÁ





DVEŘE PERSONAL
LAMINO
NIAGARA ZELENÁ
RGB 71/114/123

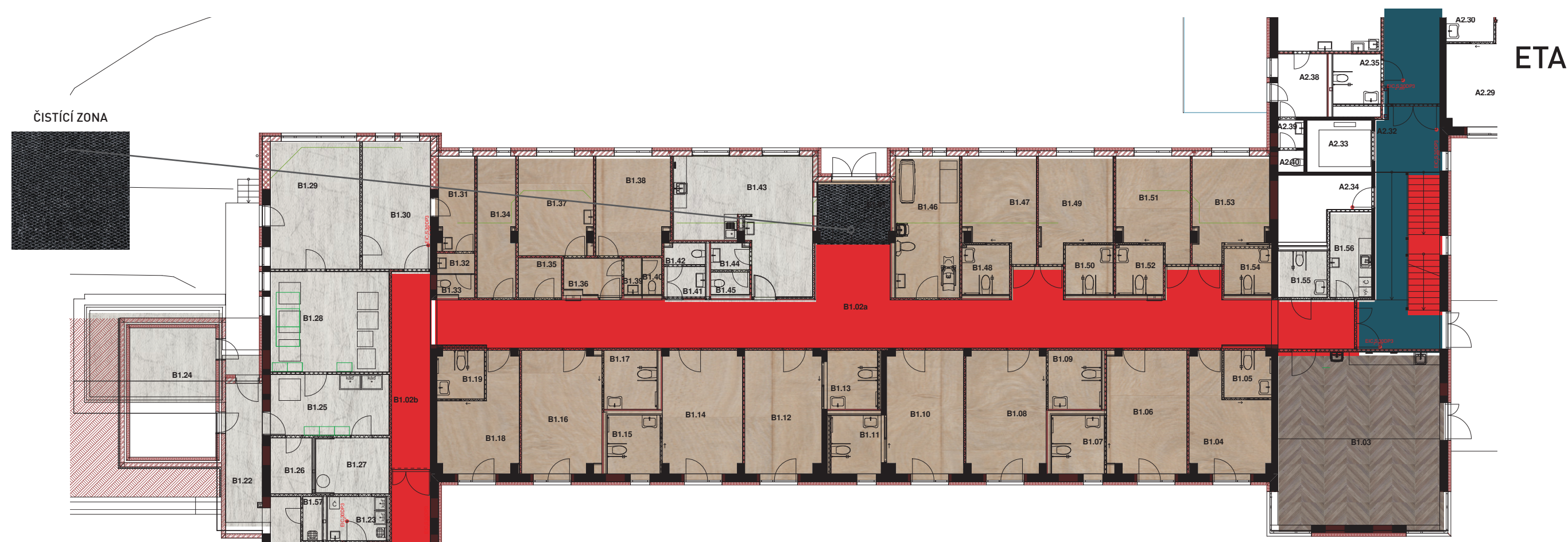
PODLAHA
VINYL
NCS S 6010-Y10R

NÁBYTEK
LAMINO
DUB CORBRIDGE
PŘÍRODNÍ

PERSON VÝMALBA
RGB 204/204/204

ZÁRUBNĚ
RAL 7016
MAT





SPOLEČ. MÍSTN.

CHODBA

KOTELNA

PODLAHA
VINYL HNĚDÁ
SLEDOVÁ KOST
NCS S 6005-Y20R

PROVOZNÍ
MÍSTNOSTI (SKLADY
A POD.)
VÝMALBA BÍLÁ



PODLAHA
VINYL
NCS S 1580-Y90R

OBKLAD
VINYL
NCS S 1060-Y70R

VÝMALBA
RGB 199/208/191

NÁBYTKOVÁ
ÚCHYTKA

PODLAHA
POHLEDOVÝ BETON



POKOJ KLIENT

PERSONAL

POKOJ KOUPELNA

POKOJ VÝMALBA
RGB 216/214/165

POKOJ NÁBYTEK
LAMINO
LEN HNĚDÝ

POKOJ PODLAHA
VINYL
ELEGANTNÍ DUB
NCS S 4010-Y30R

DVEŘE KLIENT
LAMINO
DUB NEBRASKA
PŘÍRODNÍ

DVEŘE PERSONAL
LAMINO
KORÁLOVĚ
ORANŽOVÁ
RGB 242/136/96

PODLAHA
VINYL
NCS S 2002-B50G


NÁBYTEK
LAMINO
DUB NEBRASKA
PŘÍRODNÍ

PERSON VÝMALBA
RGB 199/208/191

ZÁRUBNĚ
RAL 7016
MAT

keramický
obklad 60x30cm

vinyl R10
ELEGANTNÍ DUB
NCS S 4010-Y30R



A

NÁBYTKOVÁ ÚCHYTKA



PERSON VÝMALBA
RGB 199/208/191

keramický
obklad 60x30cm


vinyl R10
ELEGANTNÍ DUB
NCS S 4010-Y30R

keramický
obklad 60x30cm

vinyl R10
ELEGANTNÍ DUB
NCS S 4010-Y30R

CHODBA

- PROVOZNÍ
MÍSTNOSTI (SKLADY
APOD.)
VÝMALBA BÍLÁ
- PODLAHA
VINYL
NCS S 4040-G30Y
- OBKLAD
VINYL
NCS S 1050-G60Y
- VÝMALBA
RGB 255/249/174
- NÁBYTKOVÁ
ÚCHYTKA



ČISTÍCÍ ZONA


SPOLEČ. MÍSTN.

PODLAHA
VINYL KLASIK
SLEDOVÁ KOST
NCS S 5020-Y10R



KOTELNA

PODLAHA
POHLEDOVÝ BETON



POKOJ KLIENT

PERSONAL

POKOJ KOUPELNA

POKOJ VÝMALBA
RGB 216/214/165

POKOJ NÁBYTEK
LAMINO
HEDVÁBNĚ ŠEDÁ
RGB 227/224/219

POKOJ PODLAHA
VINYL
LÍSKOVÝ OŘECH
NCS S 5020-Y10R

DVEŘE KLIENT
LAMINO
DUB PÍSKOVÝ
GLADSTONE




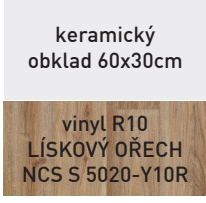
DVEŘE PERSONAL
LAMINO
KIWI ZELENÁ
RGB 122/153/77

PODLAHA
VINYL
NCS S 5000-N

NÁBYTEK
LAMINO
DUB ŠEDOBĚŽOVÝ
GLADSTONE

PERSON VÝMALBA
RGB 196/195/181

ZÁRUBNĚ
RAL 7016



CHODBA




PROVOZNÍ
MÍSTNOSTI (SKLADY
APOD.)
VÝMALBA BÍLÁ

PODLAHA
VINYL
NCS S 4040-G30Y

OBKLAD
VINYL
NCS S 1050-G60Y

VÝMALBA
RGB 255/201/7

NÁBYTKOVÁ
ÚCHYTKA



D1'

C1'

D2'

SPOLEČ. MÍSTN.

PODLAHA
VINYL KLASIK
SLEDOVÁ KOST
NCS S 5020-Y10R



POKOJ KLIENT

PERSONAL

POKOJ KOUPELNA

POKOJ VÝMALBA
RGB 216/214/165

POKOJ NÁBYTEK
LAMINO
HEDVÁBNĚ ŠEDÁ
RGB 227/224/219

POKOJ PODLAHA
VINYL
LÍSKOVÝ OŘECH
NCS S 5020-Y10R

DVEŘE KLIENT
LAMINO
DUB PÍSKOVÝ
GLADSTONE




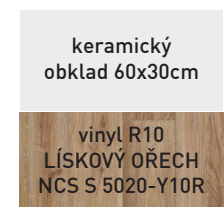
DVEŘE PERSONAL
LAMINO
BRILANTOVÁ ŽLUTÁ
RGB 255/201/7

PODLAHA
VINYL
NCS S 5000-N


NÁBYTEK
LAMINO
DUB ŠEDOBĚŽOVÝ
GLADSTONE

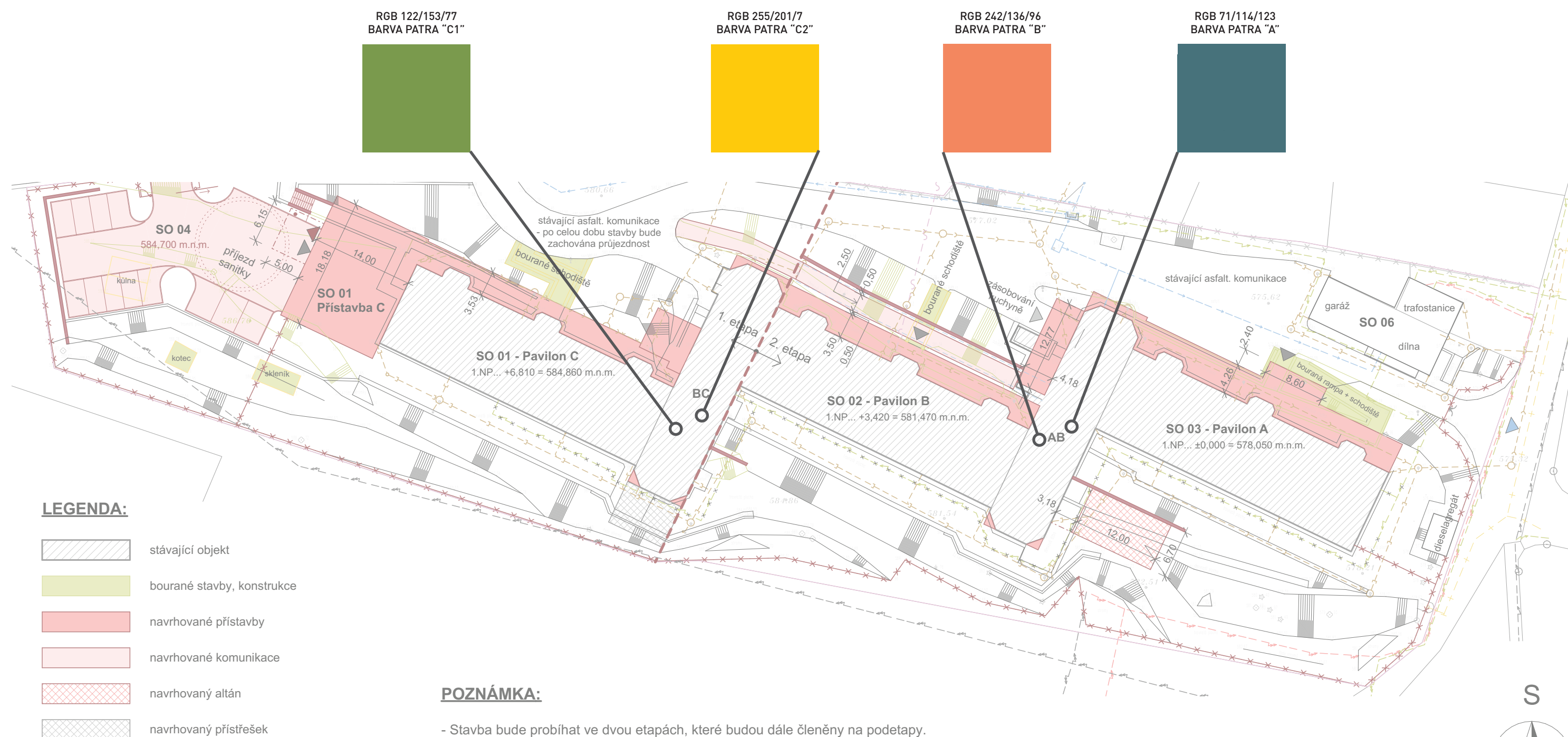
PERSON VÝMALBA
RGB 196/195/181

ZÁRUBNĚ
RAL 7016



Interiérové a architektonické řešení rekonstrukce DZR „MATYÁŠ“ 2021





ORIENTAČNÍ SYSTÉM

POUŽITÉ PÍSMO:
DINPro Light / Medium / Black
FORMÁT STRÁNKY A3

OZNAČENÍ BUDOVY DZR MATYÁŠ SVĚTELNÝMI 3D PÍSMENY A PÍSMOMALÍŘSTVÍM

- VÝROBA A MONTÁŽ SVĚTELNÉ REKLAMY.
- PÍSMENA JSOU VYROBENA Z AL KORPUSŮ A PROSVÍCENA LED MODULY.
- PLEXISKLOVÁ ČELA JSOU POTAŽENA TRANSLUCENTNÍ FÓLIÍ SPECIÁLNÍ FÓLIÍ DAY&NIGHT, KTERÁ JE VE DNE BÉŽOVÁ A V NOCI PŘI PROSVÍCENÍ BÍLÁ.
- NOSNÁ KONSTRUKCE JEDNOTLIVÝCH PÍSMEN VYROBEN Z AL PROFILŮ A KOTVENA DO ATIKY

ROZMĚRY:
VÝŠKA PÍSMENE: 80cm (bez diakritiky)
DÉLKA NÁZVU “MATYÁŠ: 410cm
HLOUBKA PÍSMENE (ŠASÍ): 18cm
BAREVNOST FOLIE: RAL 7016
BAREVNOST ŠASÍ: RAL 7016

3D SVĚTELNÁ PÍSMENA: NCS 1502-Y50R

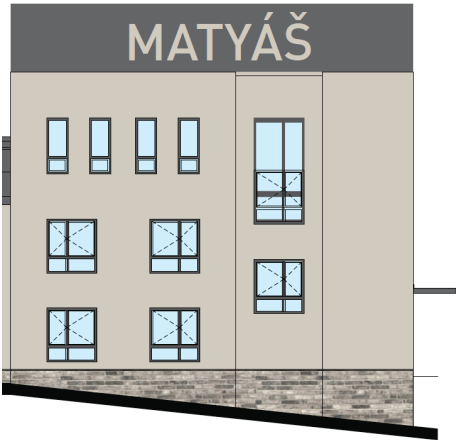
M 1:200

MATYÁŠ

1ks

OS.01

SITUACE



REFERENČNÍ ÚKÁZKA: SVĚTLENÉ PÍSMENA

PÍSMOMALÍŘSTVÍ RAL 7016


M 1:200

C

3ks

OS.02

SITUACE



PÍSMOMALÍŘSTVÍ RAL 7016

M 1:200

MATYÁŠ

1ks

OS.03



PÍSMOMALÍŘSTVÍ RAL 7016

M 1:200

A

3ks

OS.04

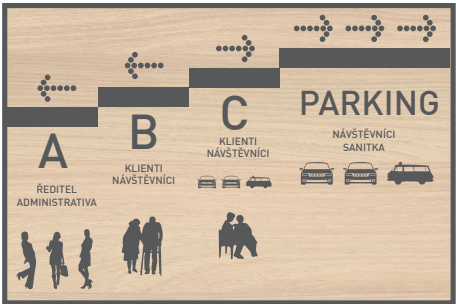
SITUACE



VNĚJŠÍ ORIENTAČNÍ SYSTÉM: MATERIÁL A PROVEDENÍ

M1:50
HLAVNÍ PŘÍJEZDOVÁ TABULE 1ks
ROZMĚR: 3000x2000mm

OS.05

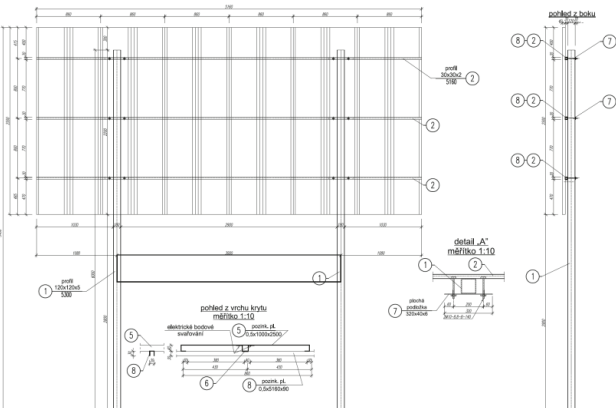


TABULE NA GABIONU



- OCELOVÁ KONSTRUKCE S VÝLEPOVOU PLOCHOU.
- VÝLEPOVÁ PLOCHA: LAMINÁT DEFINOVANÝ NORMOU EN 438-I:1991, HPL (HIGH PRESSURE LAMINATES = VYSOKOTLAKÉ LAMINÁTY).
 - POVRCH: STRUKTURA DEKOR DŘEVINY - AKÁZIE, JASAN
 - NOHY JSOU DLE PROJEKTU VYROBENY Z UZAVŘENÝCH PROFILŮ 100X100X4MM - 120X120X4MM V ROZTEČI 2M OD SEBE.
 - ZADNÍ STRANA TABULE JE TVOŘENA Z POZINKOVANÉHO PLECHU 0,75MM A NOSNÝMI PROFILY 30X30X4MM.
 - SOUČÁSTÍ TABULE JE TAKÉ OBVODOVÝ RÁM BARVY RAL 7016.
 - ZAKOTVENÍ DO SAMOSTATNÉHO ZÁKLADU A KRYTÍM GABIONOVÝM KOŠEM V TLOUŠTČE 300mm VÝŠKY 800mm
 - GRAFIKU TVOŘÍ ŘEZANÁ SAMOLEPÍCÍ FOLIE RAL 7016

KONSTRUKCE



KONSTRUKCE ZADNÍ POHLED



M1:50
ORIENTAČNÍ TABULE 4ks
ROZMĚR: 2000x2000mm

OS.06



TABULE NA GABIONU



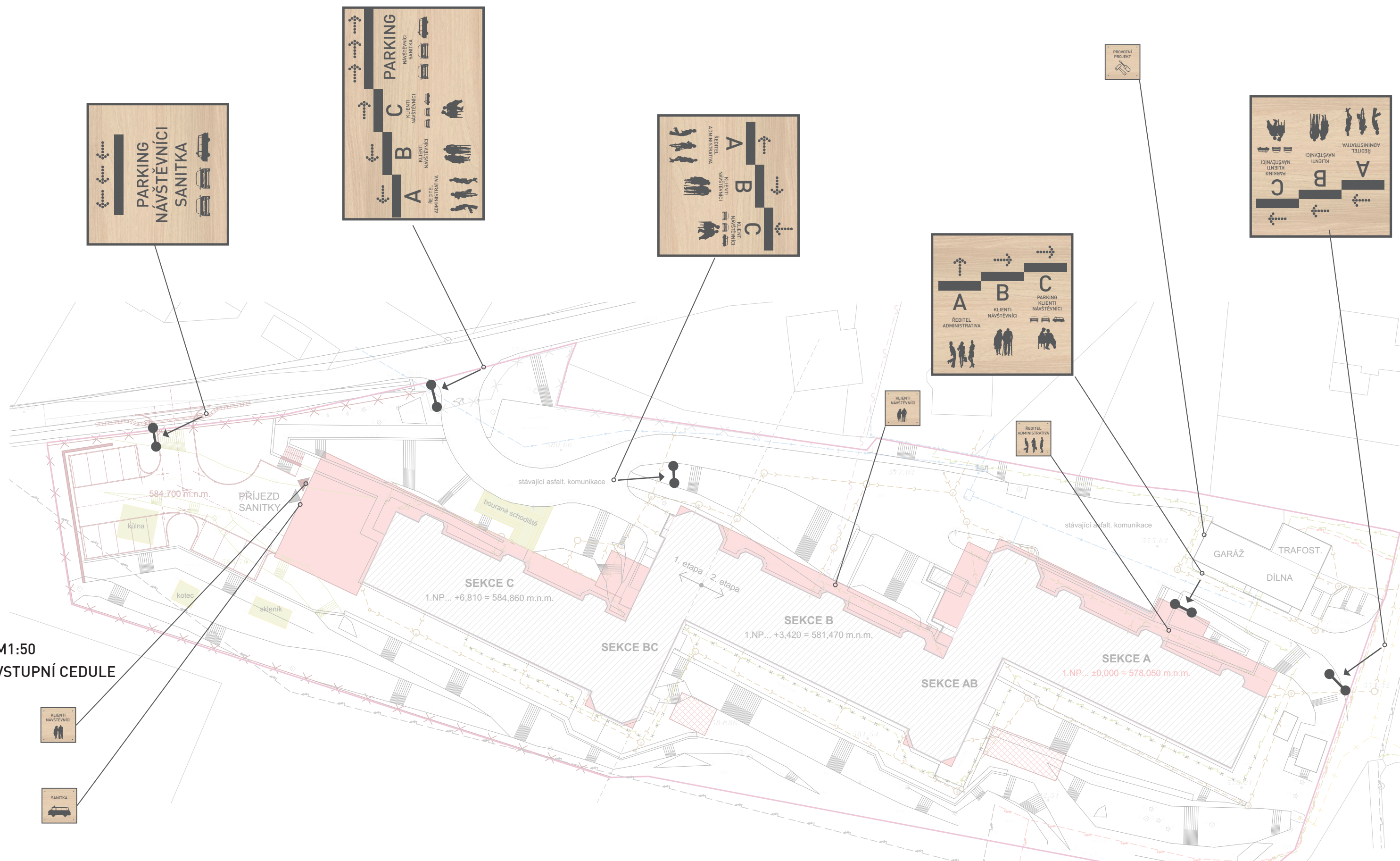
M1:50
VSTUPNÍ TABULE 5ks
ROZMĚR: 500x500mm

OS.07



- DESKA S VÝLEPOVOU PLOCHOU.
- VÝLEPOVÁ PLOCHA: LAMINÁT DEFINOVANÝ NORMOU EN 438-I:1991, HPL (HIGH PRESSURE LAMINATES = VYSOKOTLAKÉ LAMINÁTY).
 - POVRCH: STRUKTURA DEKOR DŘEVINY - AKÁZIE, JASAN
 - SOUČÁSTÍ TABULE JE TAKÉ OBVODOVÝ RÁM BARVY RAL 7016
 - INSTALACE POMOCÍ 4ks DISTANČNÍCH NEREZOVANÝCH ŠROUBŮ - ODSAZENÍ 2cm OD ZDI.
 - GRAFIKU TVOŘÍ ŘEZANÁ SAMOLEPÍCÍ FOLIE RAL 7016

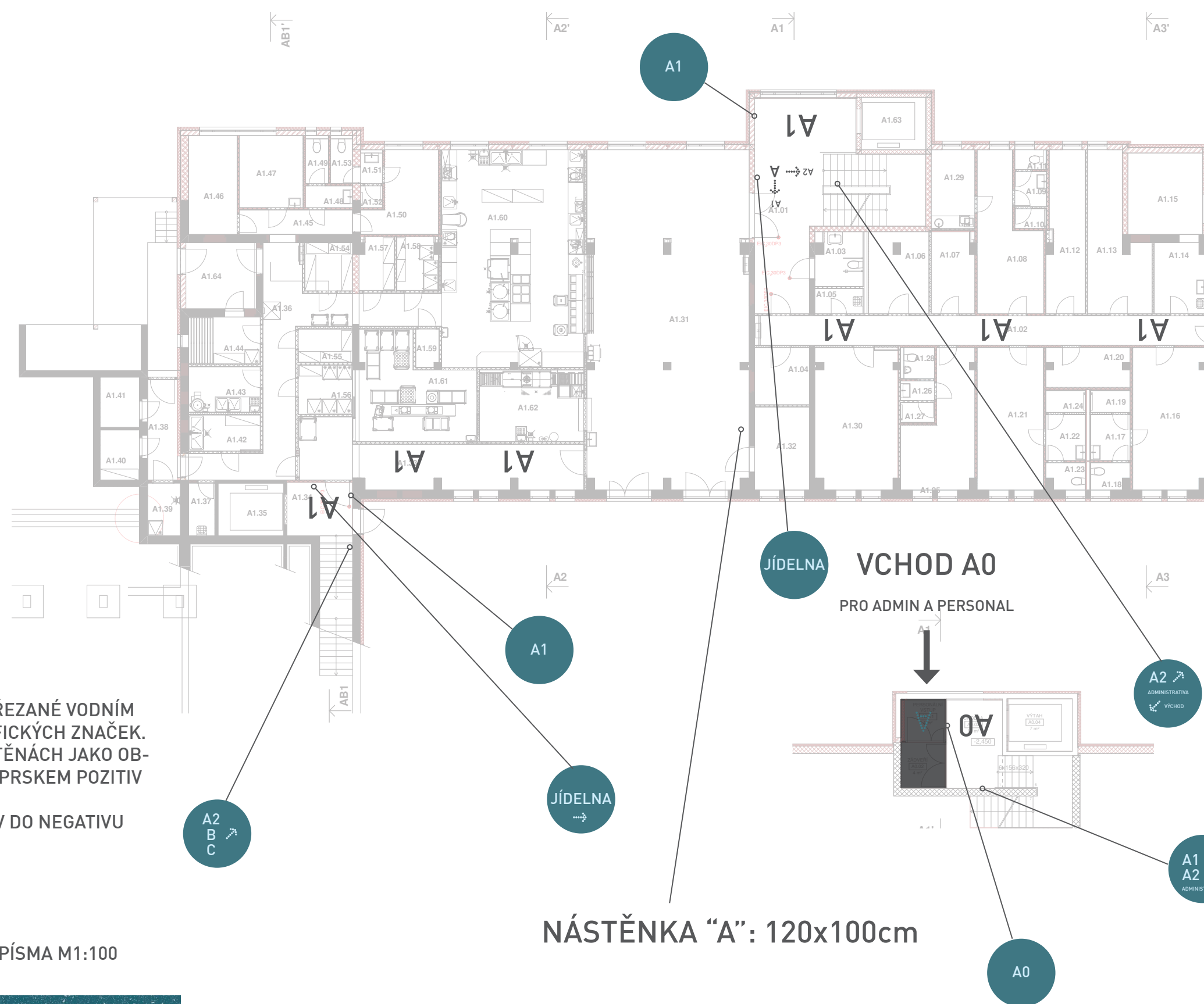
M1:50
VSTUPNÍ CEDULE



A1


OS.08

ETAPA 2



INTARZIE (STAVEBNÍ ČÁST):
V PODLAHOVÉ KRYTINĚ VYŘEZANÉ VODNÍM
PAPRSKEM NEGATIVY GRAFICKÝCH ZNAČEK.
Z VINYLU POUŽITÉHO NA STĚNÁCH JAKO OB-
KLAD VYŘEZÁN VODNÍM PAPRSKEM POZITIV
GRAFICKÝCH ZNAČEK
NÁSLEDNĚ VLOŽEN POZITIV DO NEGATIVU
BEZESPÁRY (TZV. NA TUPO)

VELIKOST PÍSMO M1:100



šíře chodeb

A/B/C:
1900-2200mm

VELIKOST CEDULE / PÍSMO M1:10

KRUHOVÁ VERZE

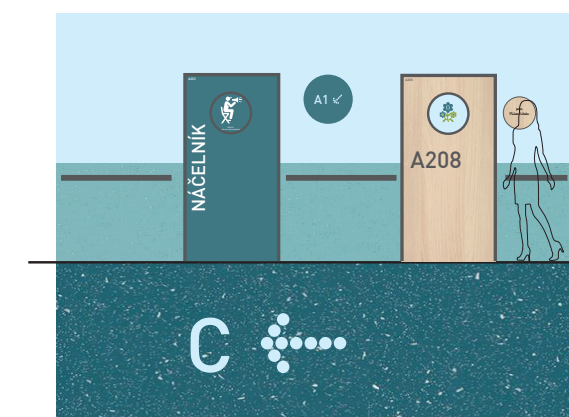
celkem 43ks A/B/C



NÁSTĚNKA "A": 120x100cm

MATERIÁL CEDULE: VINYL 2mm
LEPENÝ NA ZEĎ SILIKON LEPIDLEM
GRAFIKA: ŘEZANÁ SAMOLEPÍCÍ FOLIE PŘÍSLUŠNÉ
BARVY JEDNOTLIVÝCH PAVILONŮ A/B/C

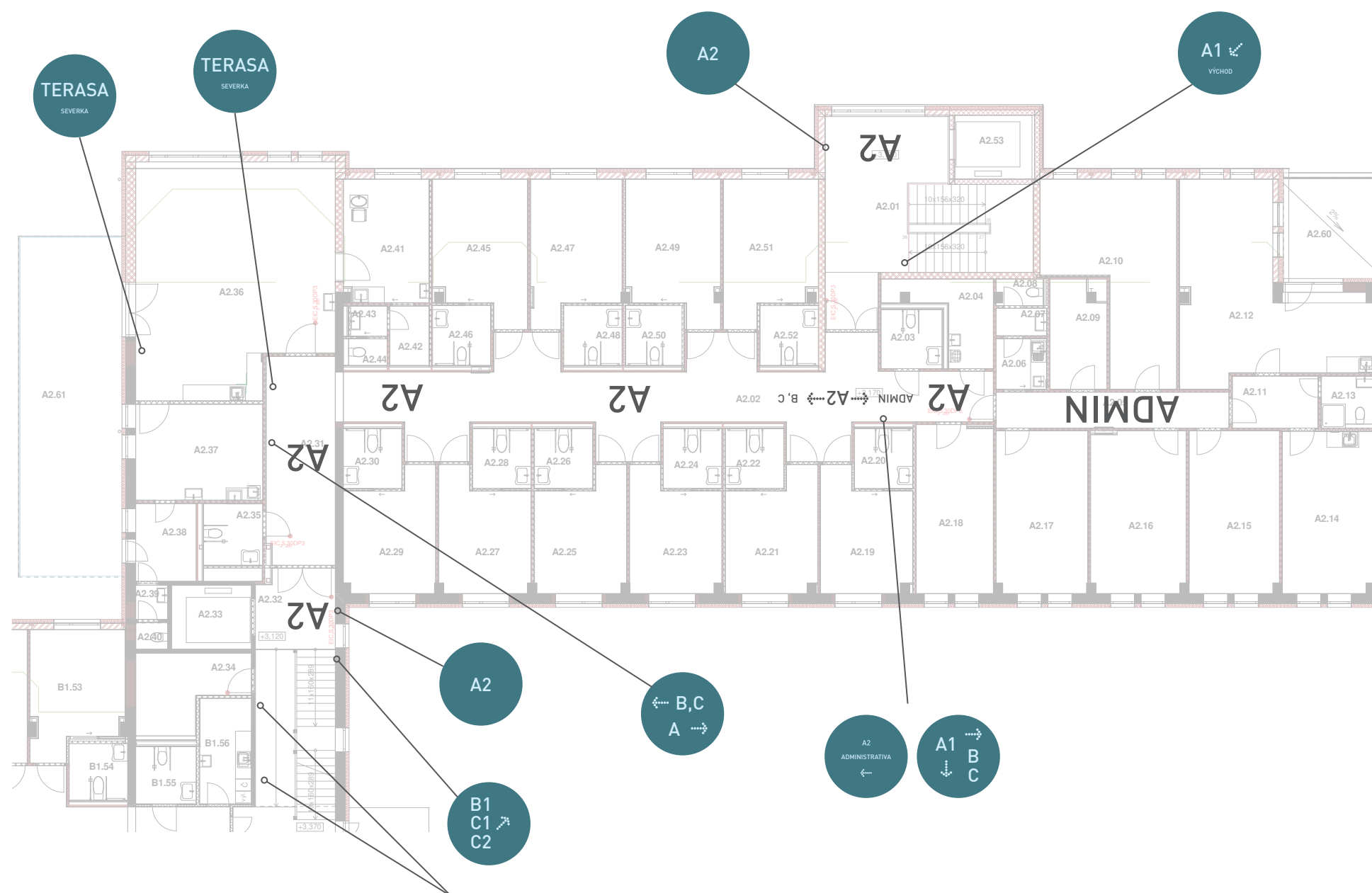
PŘÍKLAD POUŽITÍ



A2

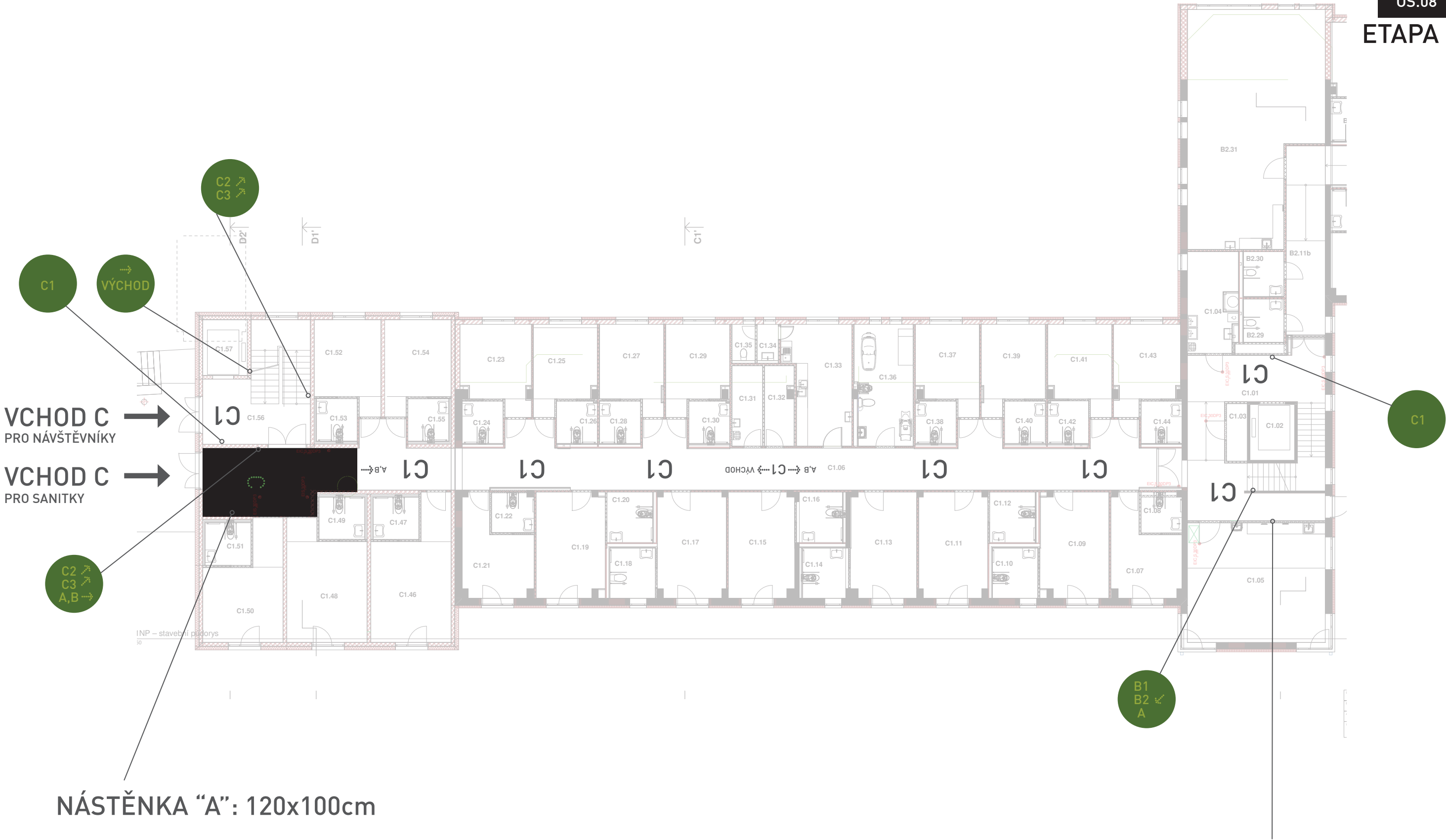
OS.08

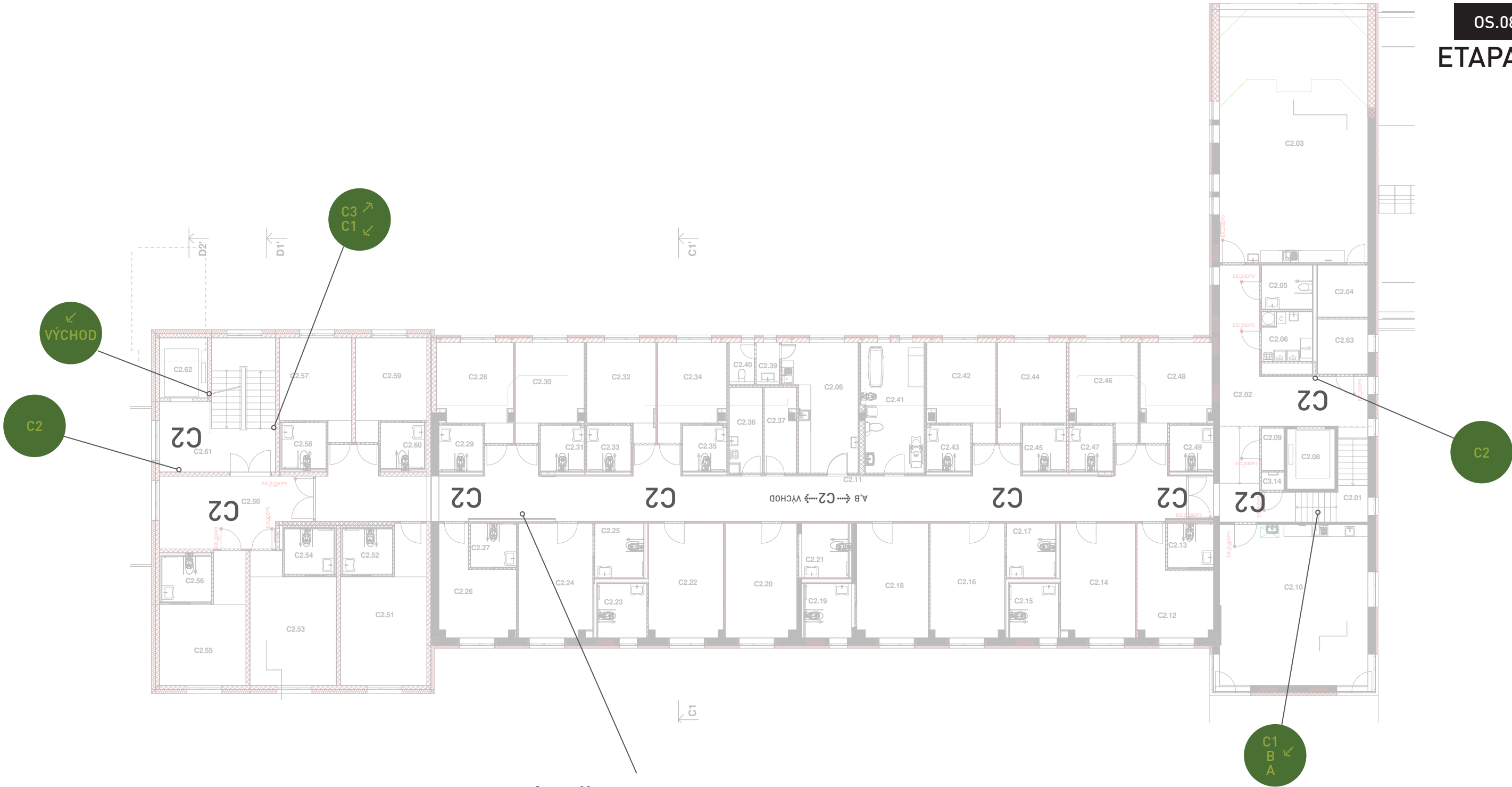
ETAPA 2



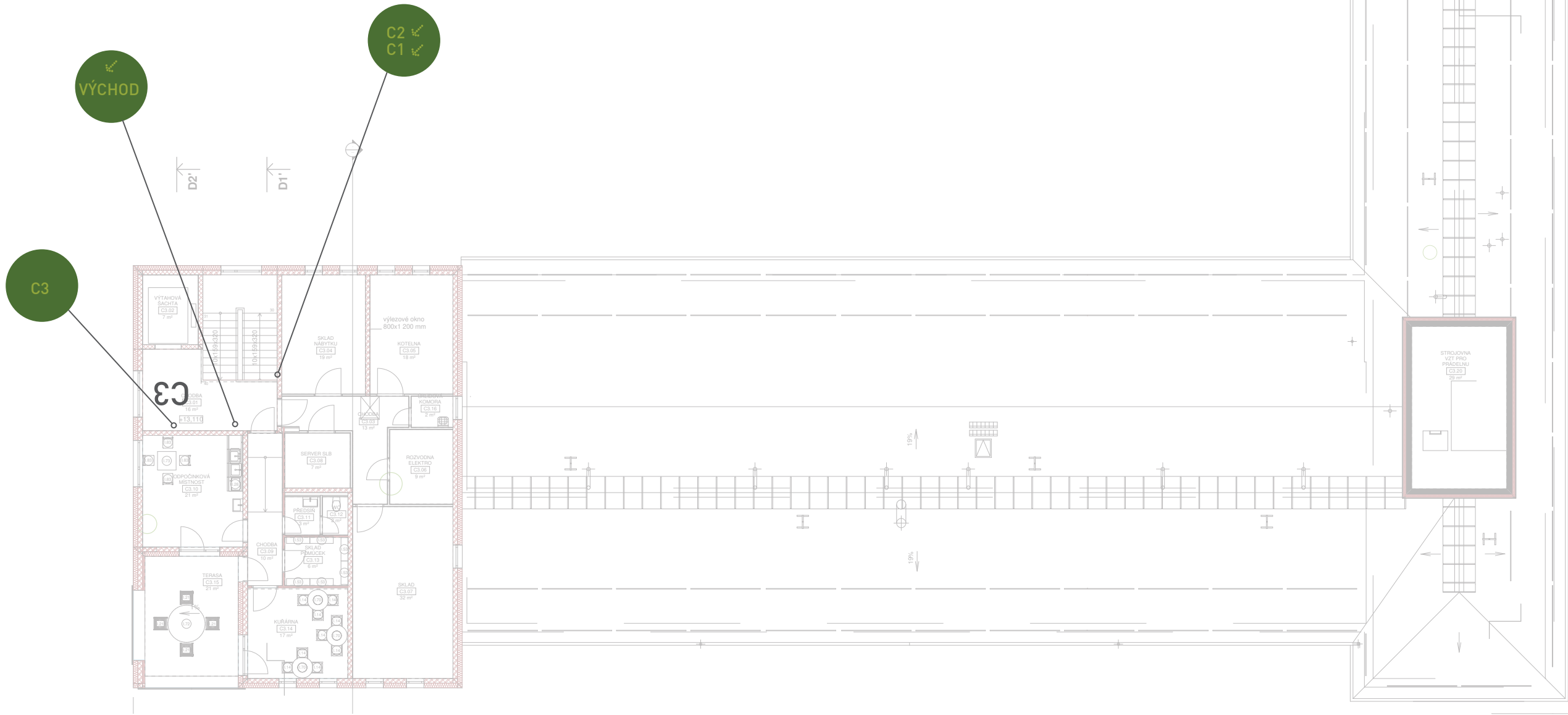
NÁSTĚNKA "B": 180x120cm





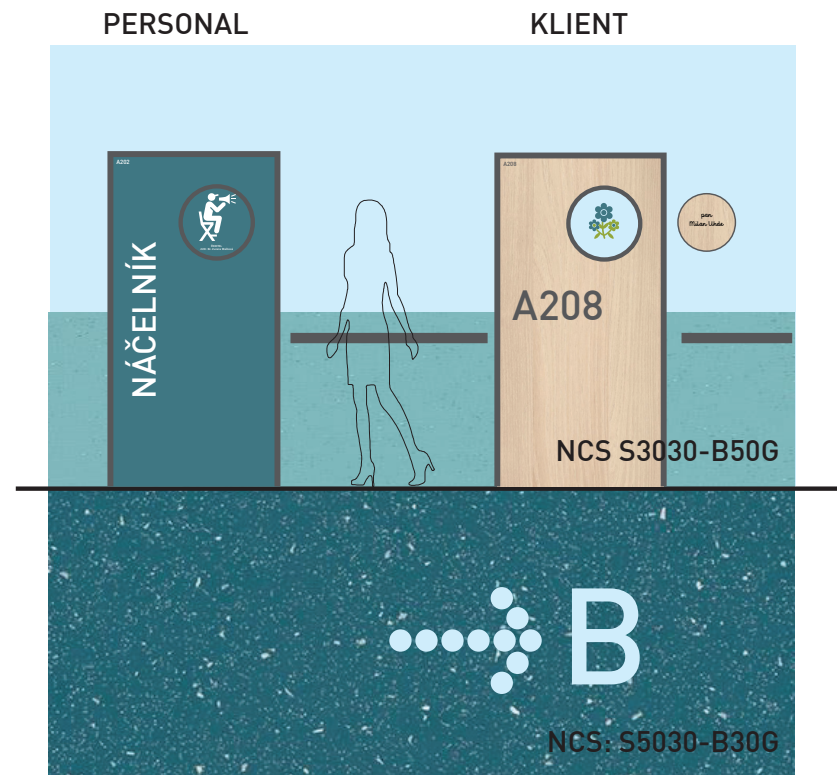


NÁSTĚNKA “A”: 120x100cm



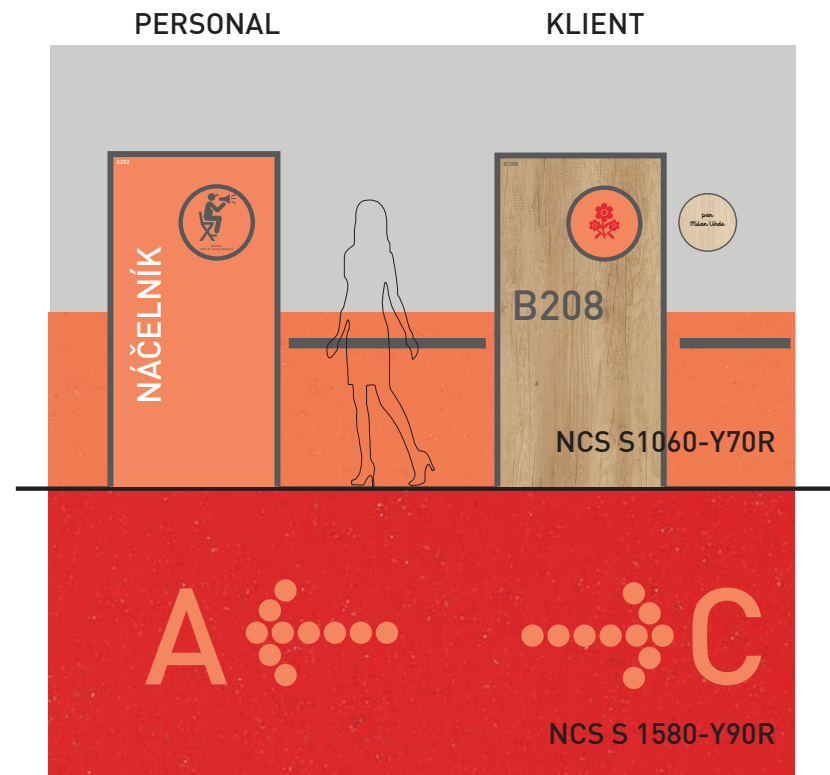
ETAPA 2 A1/2

POHLED Z CHODBY



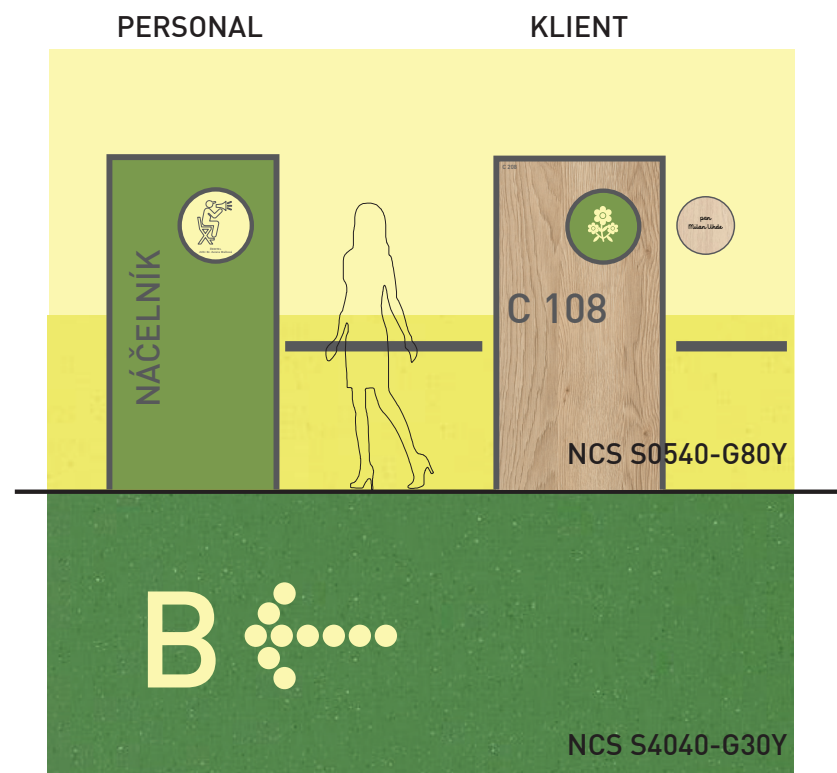
ETAPA 2 B1/2

POHLED Z CHODBY



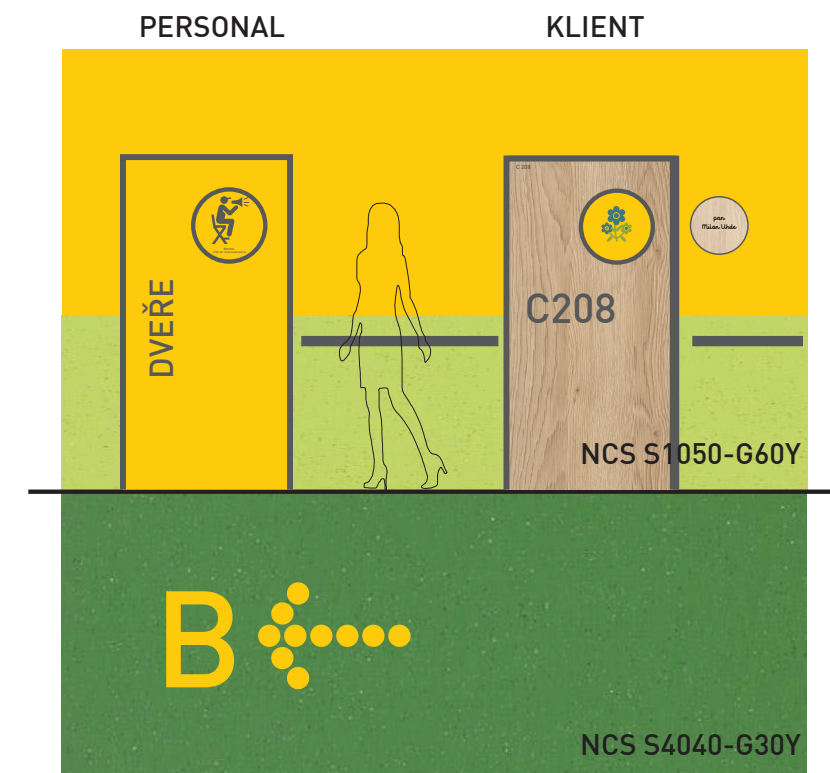
ETAPA 1 C1

POHLED Z CHODBY



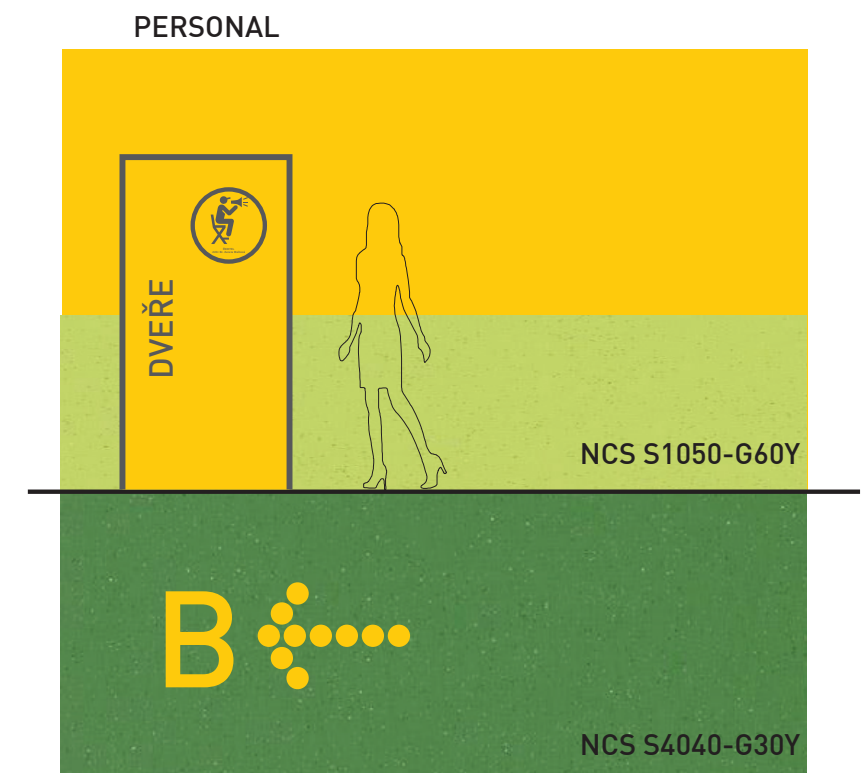
ETAPA 1 C2

POHLED Z CHODBY



ETAPA 1 C3

POHLED Z CHODBY



M1:25

ETAPA 2

OZNAČENÍ MÍSTNOSTÍ CELKEM: 45ks

DUO TON

A0

BAREVNOST FOLIE RAL7040

5

A1

BAREVNOST FOLIE RAL7040

22

A1

DVEŘE - BAREVNOST

VZOR

GASTRO

BAREVNOST FOLIE RAL7016

18

GASTRO

DVEŘE - BAREVNOST


VZOR

A2

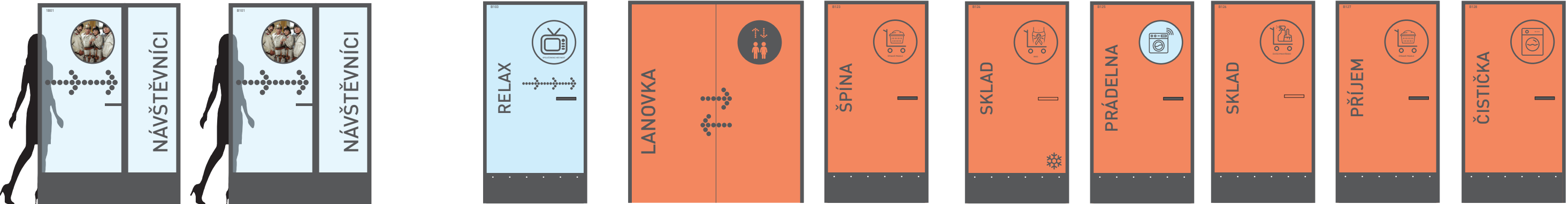


21

A2

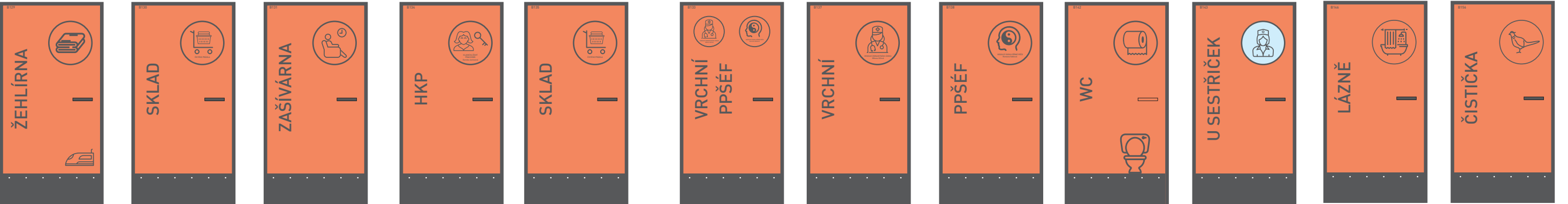


B1

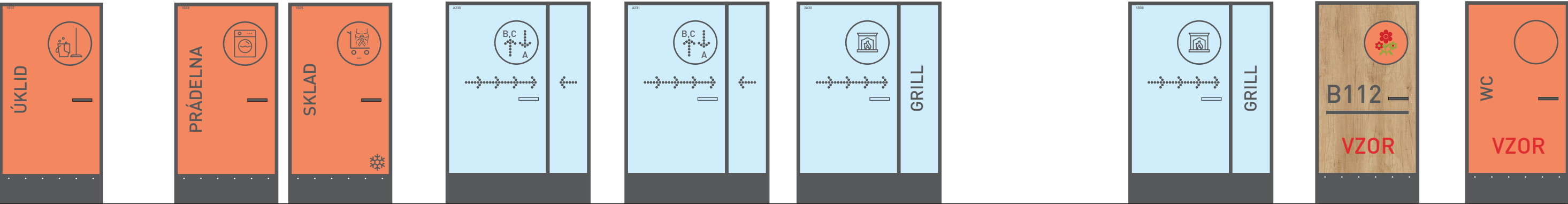


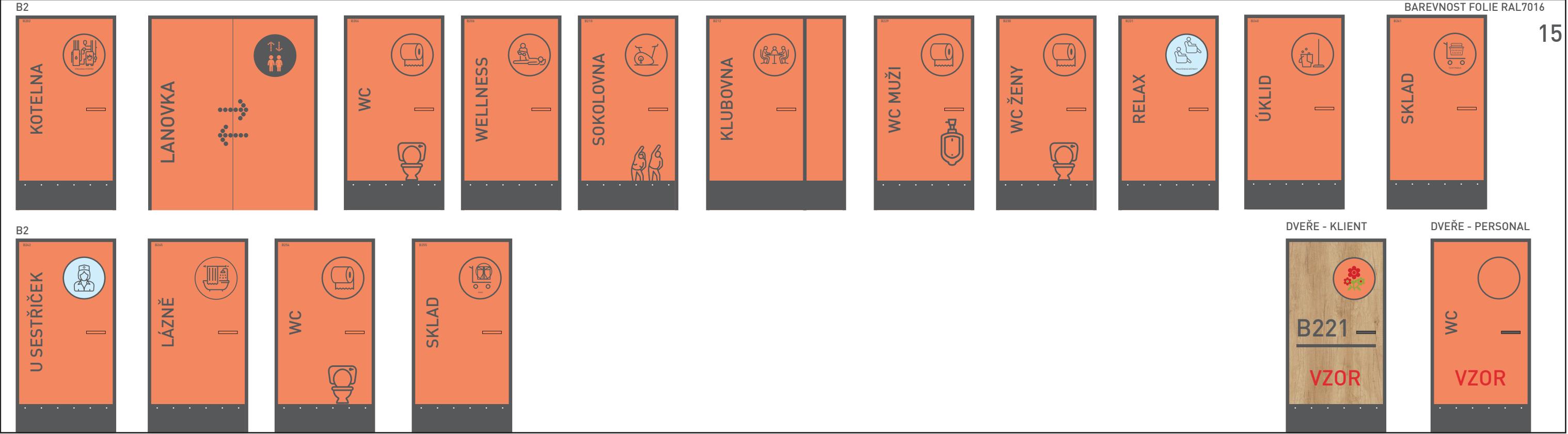
30

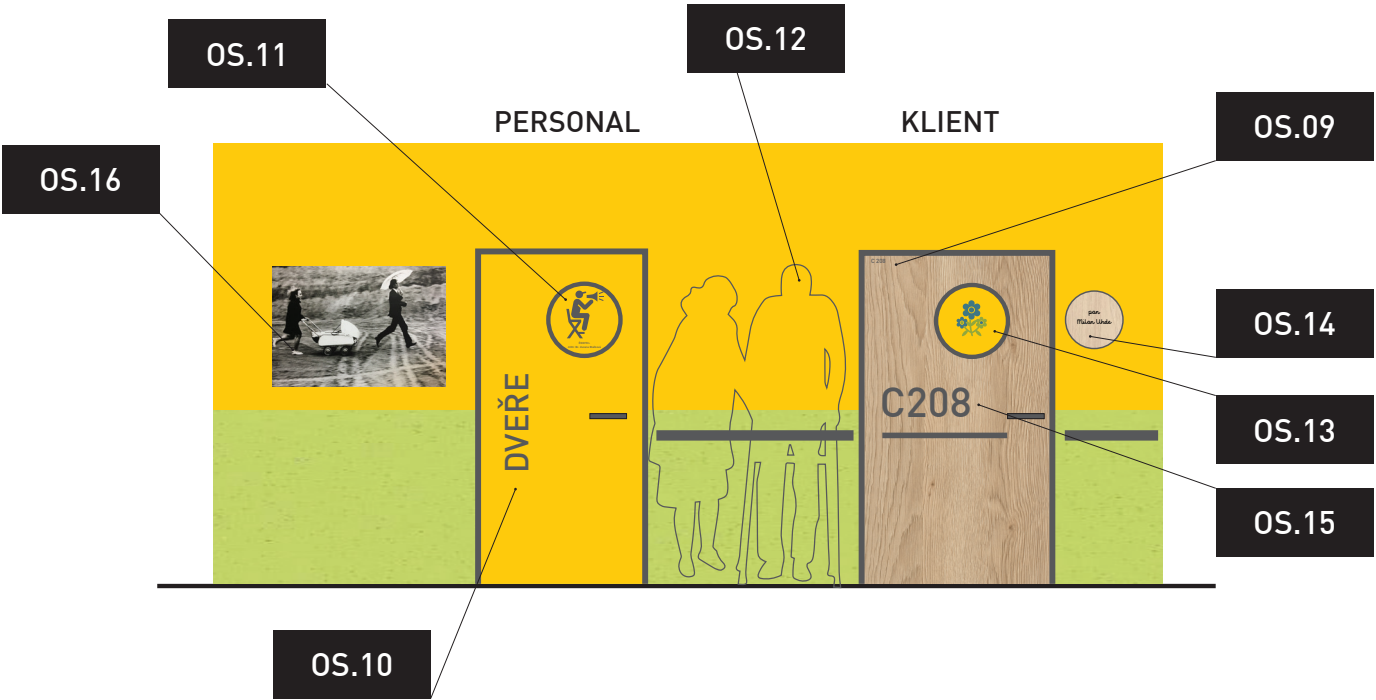
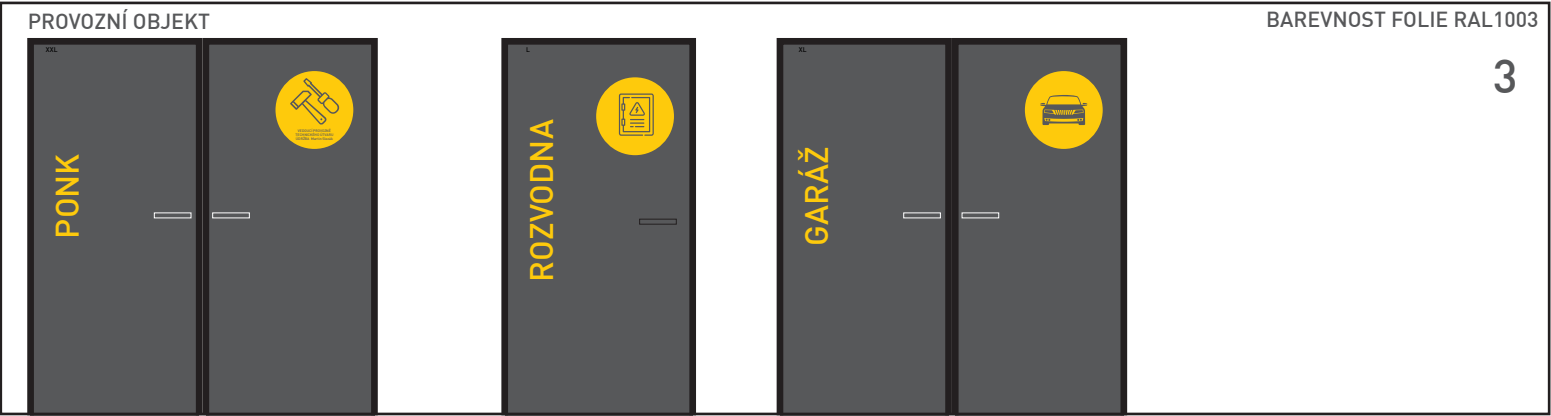
B1



B1







MATERIÁLOVÁ LEGENDA DVEŘÍ:

PLNÉ KŘÍDLO HPL
LAMINO BARVA
OBOUSTRANNÉ MADLO

PROSKLENÉ KŘÍDLO

PLNÉ KŘÍDLO HPL
LAMINO DŘEVODEKOR
OBOUSTRANNÉ MADLO

PLNÉ KŘÍDLO HPL
LAMINO BARVA
KRUHOVÉ PROSKLENÍ

OZNAČENÍ ŠATNÍCH SKŘÍNĚK

70ks

7ks

GRAFIKA: ŘEZANÁ SAMOLEPÍCÍ FOLIE RAL 7016

77ks

OS.17

PROSKLENÉ DVEŘE

OBOUTRANNĚ TIŠTĚNÁ SAMOLEPÍCÍ FOLIE DODÁVKA AUTORA INTERIERU

3ks

OCHRANNÝ PRVEK NA PROSKLENNÝCH DVEŘNÍCH VÝPLNÍ

GRAFIKA: ŘEZANÁ SAMOLEPÍCÍ FOLIE RAL 7016

OS.18

NÁVŠTĚVNÍCI

DVEŘE - PERSONAL - BAREVNOST

A1/A2

B1/B2

C1

C2

C3

OZNAČENÍ MÍSTNOSTÍ CELKEM PERSONAL:160ks

DVEŘE - KLIENT - BAREVNOST

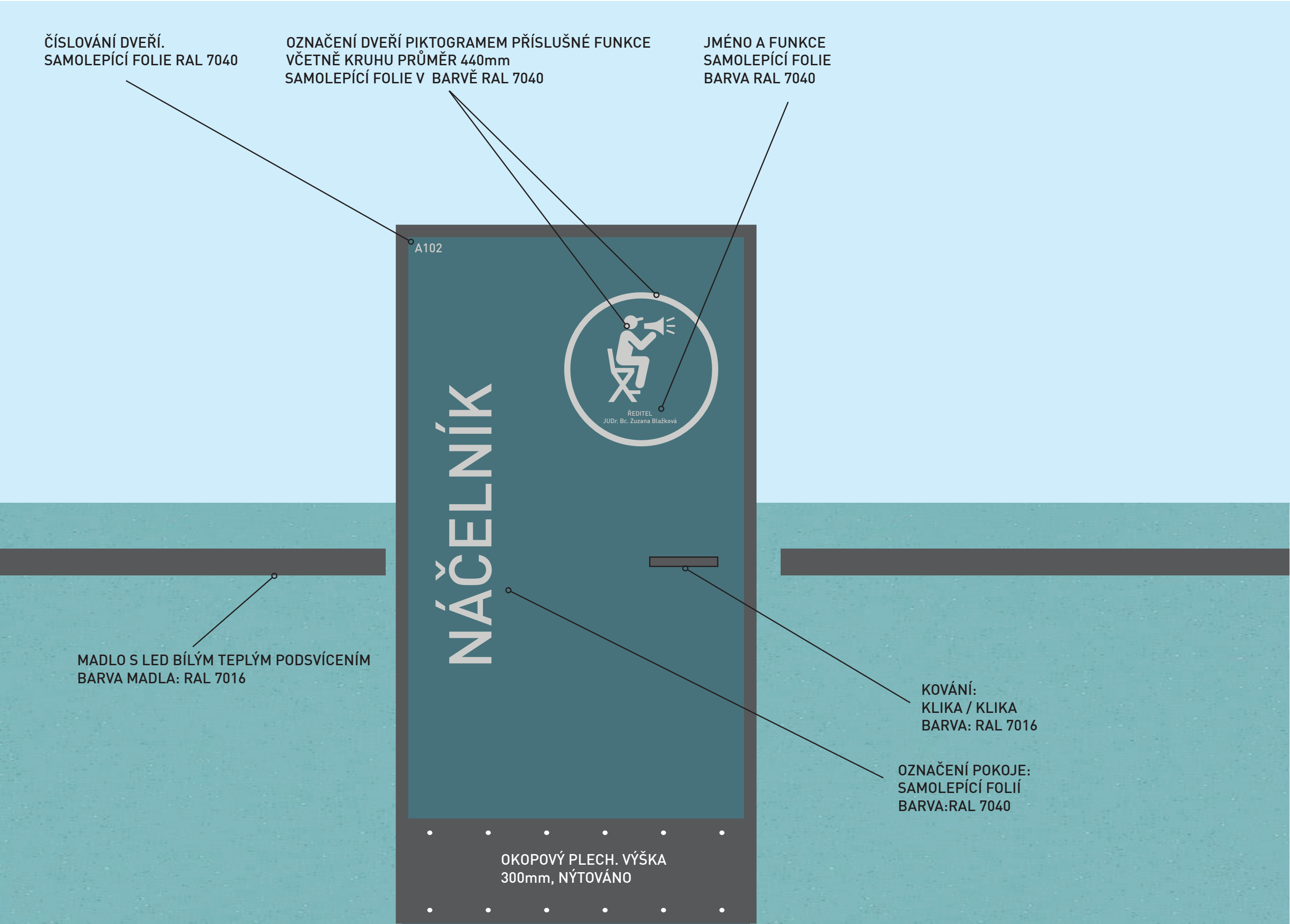
A1/A2

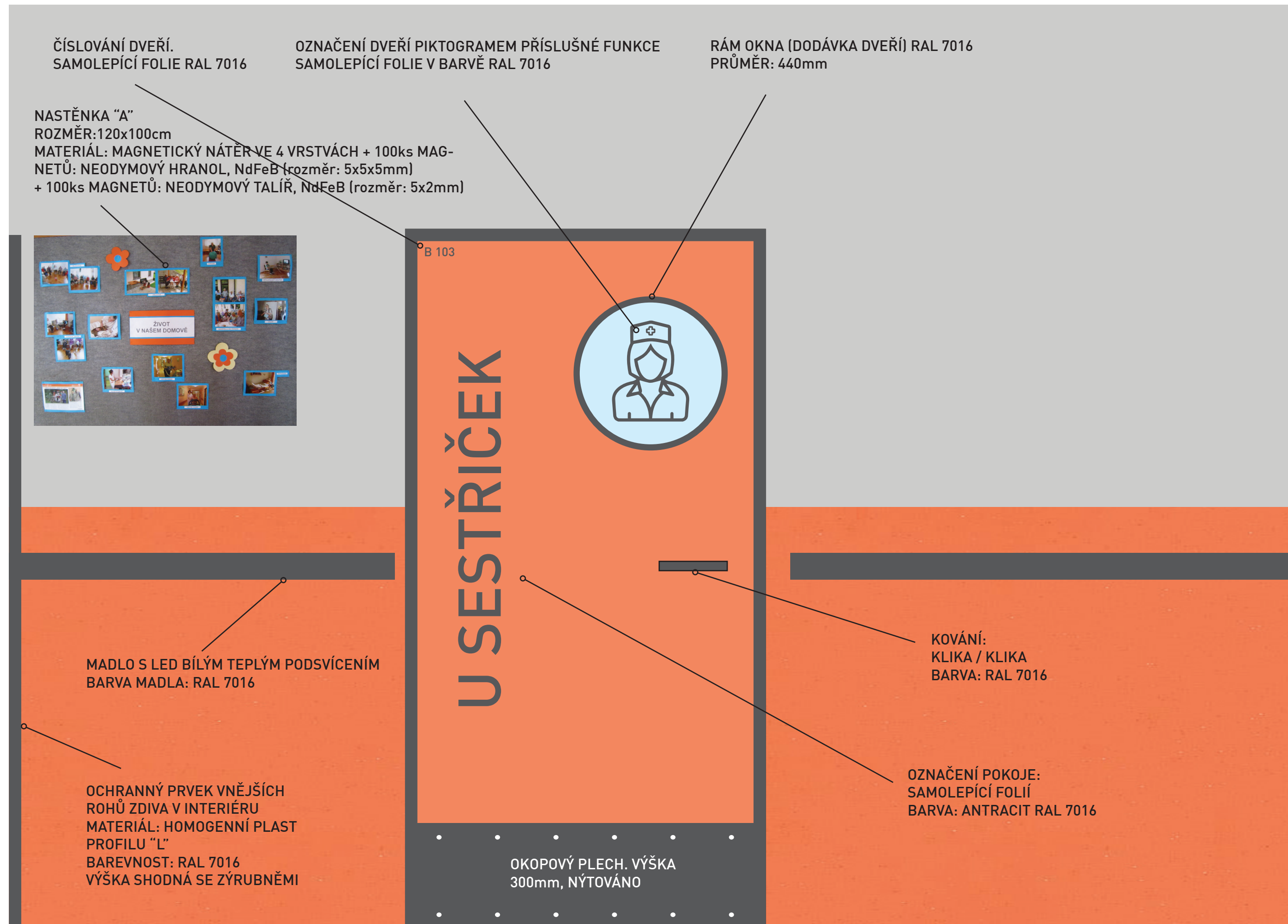
B1/B2

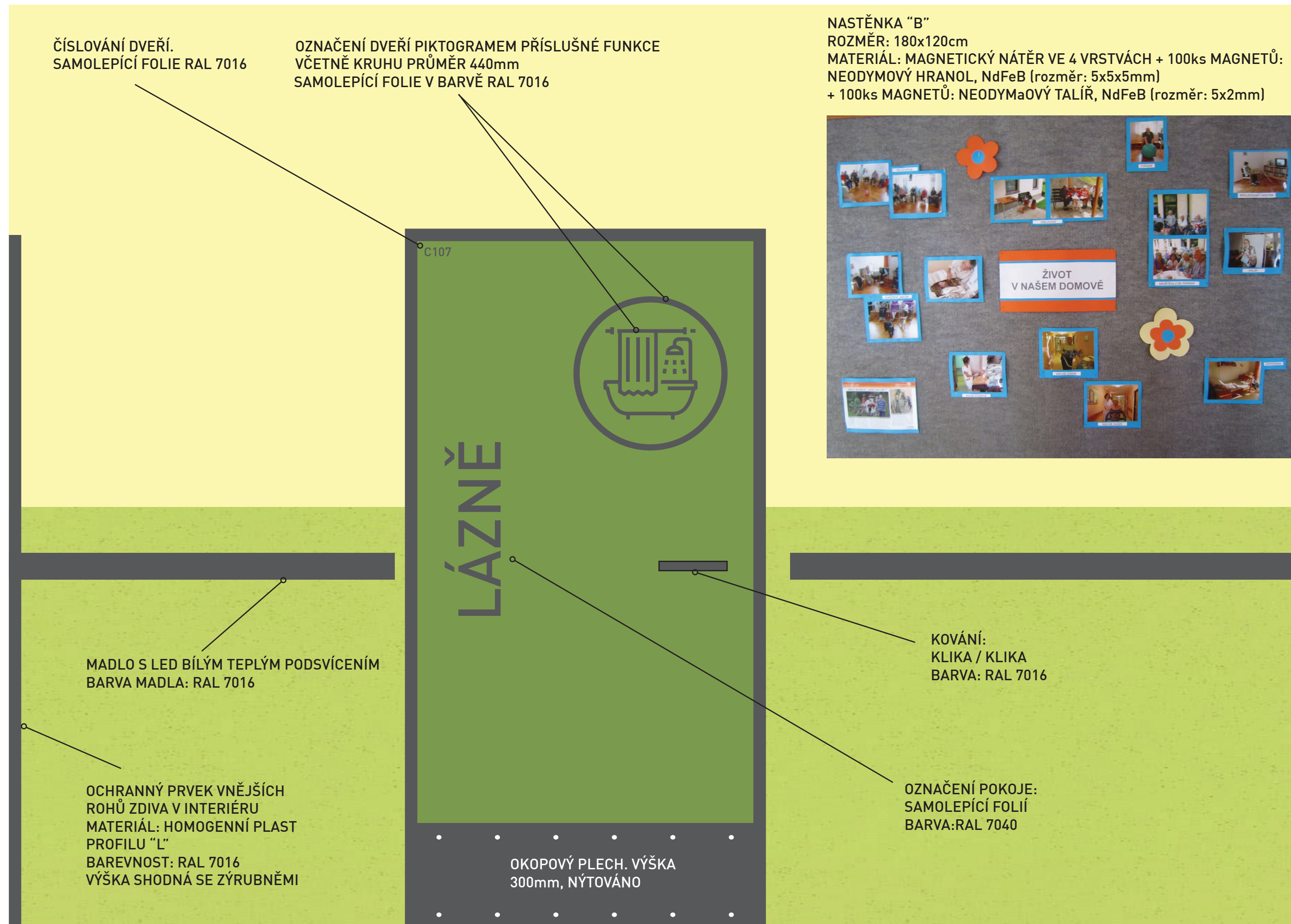
C1

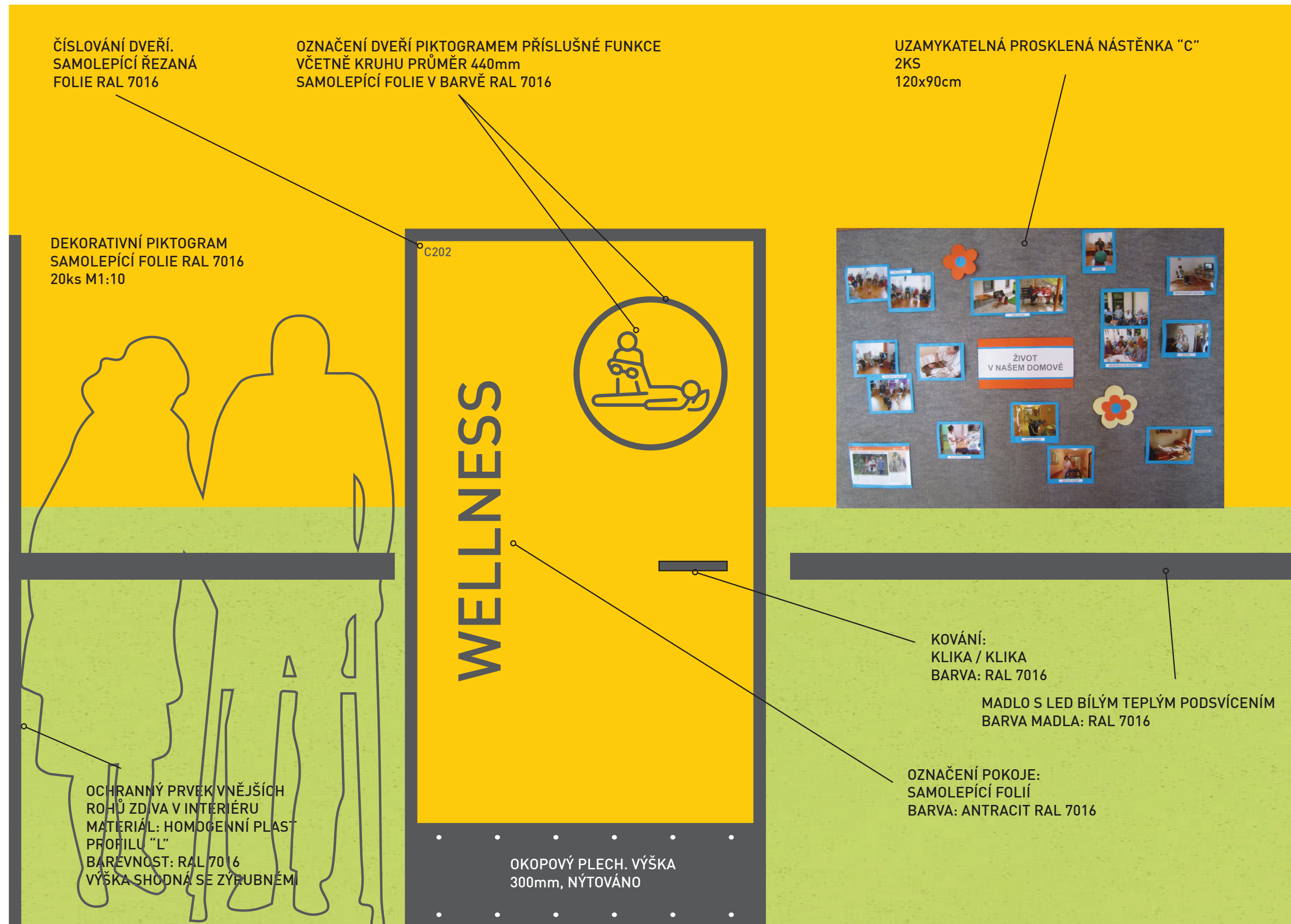
C2

OZNAČENÍ MÍSTNOSTÍ CELKEM PERSONAL: 82ks









ČÍSLOVÁNÍ DVEŘÍ.
SAMOLEPÍCÍ FOLIE RAL 7016

DEKORATIVNÍ PLOCHA NA KTEROU SI BUDOU KLIENTI LEPIT OBOUS-
TRANNOU PÁSKOU SVOJE AUTORSKÉ OBRÁZKY
PRŮMĚR: 440mm
PODKLAD: SAMOLEPÍCÍ FOLIE V BARVĚ VÝMALBY
OBRYŠ KRUHU / SAMOLEPÍCÍ FOLIE IMITUJÍCÍ RÁMĚČEK: RAL 7016
ALTERNATIVA: MAGNETICKÁ FOLIE

DESTIČKA VE TVARU KRUHU PRŮMĚR 270mm
MONTÁŽ: LEPENO NA ZEĎ SILIKON LEPIDLEM
MATERIAL: LTD LAMINO DVEŘE
POPIS KLIENTA: RUČNĚ PSANÉ JMÉNO LIHOVÝM FIXEM
OBMĚNA JMÉNA: LIHOVÝM ČISTIČEM ODSTRANĚNÉ TEXTU

DEKORATIVNÍ OBRÁZKY
BEZ RÁMĚČKU
120x100cm
ČERNOBÍLÝ TISK NA
BÍLOU PVC DESKU
TL.5mm,
KOTVENO ZA ZEĎ NA
SUCHÝ ZIP
60ks RŮZNÝCH AU-
TORSKÝCH RETRO
MOTIVŮ

C202



pan
Milan Uhde



C202

KOVÁNÍ:
KLIKA / KLIKA
BARVA: RAL 7016

OZNAČENÍ POKOJE:
SAMOLEPÍCÍ FOLIÍ
BARVA: ANTRACIT RAL 7016

OCHRANNÝ PRVEK VNĚJŠÍCH
ROHŮ ZDIVA V INTERIÉRU
MATERIÁL: HOMOGENNÍ PLAST
PROFILU "L"
BAREVNOST: RAL 7016
VÝŠKA SHODNÁ SE ZÝRUBNĚMI

OKOPOVÝ PLECH. VÝŠKA
300mm, NÝTOVÁNO

MADLO S LED BÍLÝM TEPLÝM PODSVÍCENÍM
BARVA MADLA: RAL 7016

ČÍSLOVÁNÍ DVEŘÍ.
SAMOLEPÍCÍ FOLIE RAL 7016

DEKORATIVNÍ PLOCHA NA KTEROU SI BUDOU KLIENTI LEPIT OBOUS-
TRANNOU PÁSKOU SVOJE AUTORSKÉ OBRÁZKY
PRŮMĚR: 440mm
PODKLAD: SAMOLEPÍCÍ FOLIE V BARVĚ VÝMALBY
OBRYŠ KRUHU / SAMOLEPÍCÍ FOLIE IMITUJÍCÍ RÁMĚČEK: RAL 7016
ALTERNATIVA: MAGNETICKÁ FOLIE

DESTIČKA VE TVARU KRUHU PRŮMĚR 270mm
MONTÁŽ: LEPENO NA ZEĎ SILIKON LEPIDLEM
MATERIAL: LTD LAMINO DVEŘE
POPIS KLIENTŮ: RUČNĚ PSANÉ JMÉNO LIHOVÝM FIXEM
OBMĚNA JMÉNA: LIHOVÝM ČISTIČEM ODSTRANĚNÉ TEXTU

C202



pan
Karel Uhde

pan
Milan Uhde

C202

KOVÁNÍ:
KLIKA / KLIKA
BARVA: RAL 7016

OZNAČENÍ POKOJE:
SAMOLEPÍCÍ FOLIÍ
BARVA: ANTRACIT RAL 7016

MADLO S LED BÍLÝM TEPLÝM PODSVÍCENÍM
BARVA MADLA: RAL 7016

OCHRANNÝ PRVEK VNĚJŠÍCH
ROHŮ ZDIVA V INTERIÉRU
MATERIÁL: HOMOGENNÍ PLAST
PROFILU "L"
BAREVNOST: RAL 7016
VÝŠKA SHODNÁ SE ZÝRUBNĚMI

OKOPOVÝ PLECH. VÝŠKA
300mm, NÝTOVÁNO

OSVĚTLENÍ & SEDACÍ NÁBYTEK

LEGENDA: SPECIFIKACE VE STAVEBNÍ ČÁSTI



STROPNÍ PŘISAZENÉ SVÍTIDLO "A"
DO INTERIÉRU



STROPNÍ VSAZENÉ SVÍTIDLO "D"



STROPNÍ PŘISAZENÉ SVÍTIDLO "G"
SET
DO INTERIÉRU

ilustrační skica SET na chodbě




STROPNÍ PŘISAZENÉ SVÍTIDLO "B"
DO INTERIÉRU



NÁSTĚNNÉ SVÍTIDLO "E"
DO INTERIÉRU



STROPNÍ PŘISAZENÉ SVÍTIDLO "H"
DO INTERIÉRU



POKOJ KLIENT:
LED SVĚTLO SE SVORKOU



NEPŘÍMÉ OSVĚTLENÍ
POKOJ KLIENT - STAVBA



NÁSTĚNNÉ SVÍTIDLO "C"
DO EXTERIÉRU



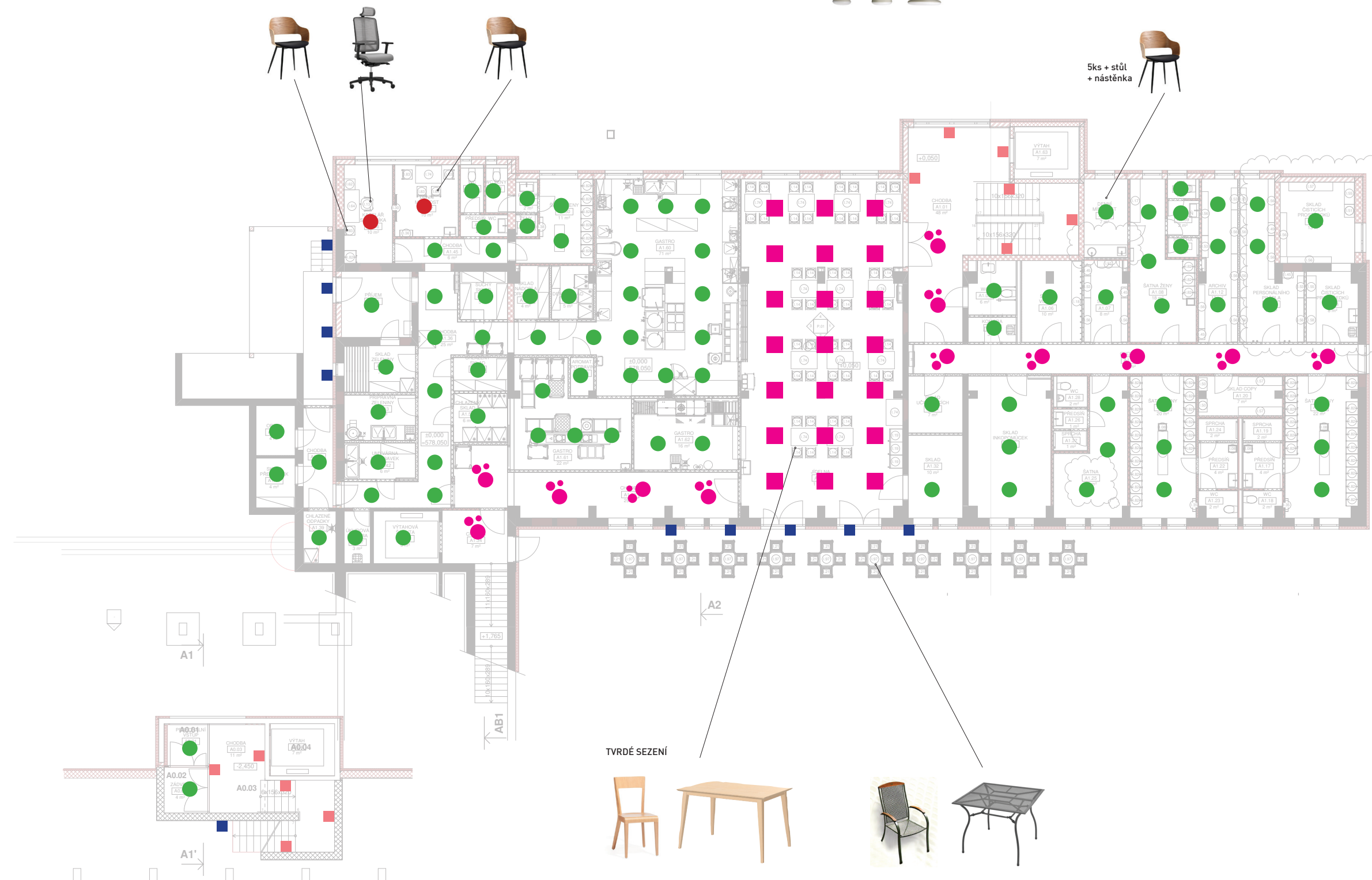
ZÁVĚSNÉ STROPNÍ SVÍTIDLO "F"
DO INTERIÉRU



ZÁVĚSNÉ STROPNÍ SVÍTIDLO "J"
DO INTERIÉRU



VYPÍNAČE A ZÁSUVKY



LEGENDA: SPECIFIKACE VE STAVEBNÍ ČÁSTI



STROPNÍ PŘISAZENÉ SVÍTIDLO "A"
DO INTERIÉRU



STROPNÍ VSAZENÉ SVÍTIDLO "D"



STROPNÍ PŘISAZENÉ SVÍTIDLO "G"
SET
DO INTERIÉRU

ilustrační skica SET na chodbě



STROPNÍ PŘISAZENÉ SVÍTIDLO "B"
DO INTERIÉRU



NÁSTĚNNÉ SVÍTIDLO "E"
DO INTERIÉRU



STROPNÍ PŘISAZENÉ SVÍTIDLO "H"
DO INTERIÉRU



POKOJ KLIENT:
LED SVĚTLO SE SVORKOU



NEPŘÍMÉ OSVĚTLENÍ
POKOJ KLIENT - STAVBA



NÁSTĚNNÉ SVÍTIDLO "C"
DO EXTERIÉRU



ZÁVĚSNÉ STROPNÍ SVÍTIDLO "F"
DO INTERIÉRU



ZÁVĚSNÉ STROPNÍ SVÍTIDLO "J"
DO INTERIÉRU



VYPÍNAČE A ZÁSUVKY

MĚKKÉ SEZENÍ



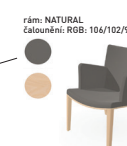
KONF. STŮL



TVRDÉ SEZENÍ



rám: NATURAL
čalounění: RGB: 106/102/99



rám: NATURAL
čalounění: RGB: 106/102/99



POKOJ KLIENT



LEGENDA: SPECIFIKACE VE STAVEBNÍ ČÁSTI



STROPNÍ PŘISAZENÉ SVÍTIDLO "A"
DO INTERIÉRU



STROPNÍ PŘISAZENÉ SVÍTIDLO "B"
DO INTERIÉRU



NÁSTĚNNÉ SVÍTIDLO "C"
DO EXTERIÉRU



STROPNÍ VSAZENÉ SVÍTIDLO "D"



NÁSTĚNNÉ SVÍTIDLO "E"
DO INTERIÉRU



ZÁVĚSNÉ STROPNÍ SVÍTIDLO "F"
DO INTERIÉRU



STROPNÍ PŘISAZENÉ SVÍTIDLO "G"
SET
DO INTERIÉRU




STROPNÍ PŘISAZENÉ SVÍTIDLO "H"
DO INTERIÉRU



ZÁVĚSNÉ STROPNÍ SVÍTIDLO "J"
DO INTERIÉRU

ilustrační skica SET na chodbě



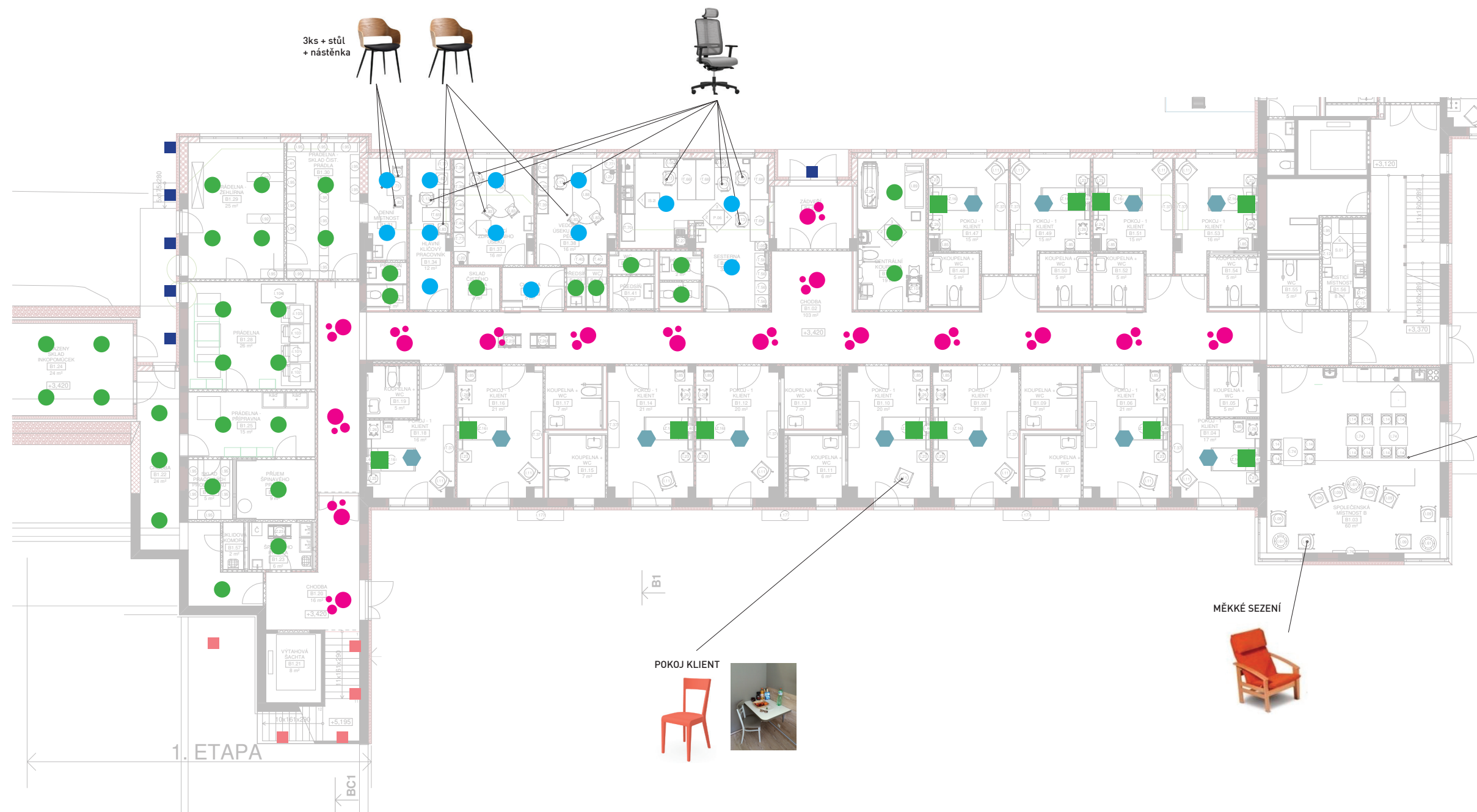
POKOJ KLIENT:
LED SVĚTLO SE SVORKOU



NEPŘÍMÉ OSVĚTLENÍ
POKOJ KLIENT - STAVBA



VYPÍNAČE A ZÁSUVKY



3ks + stůl
+ nástěnka

POKOJ KLIENT

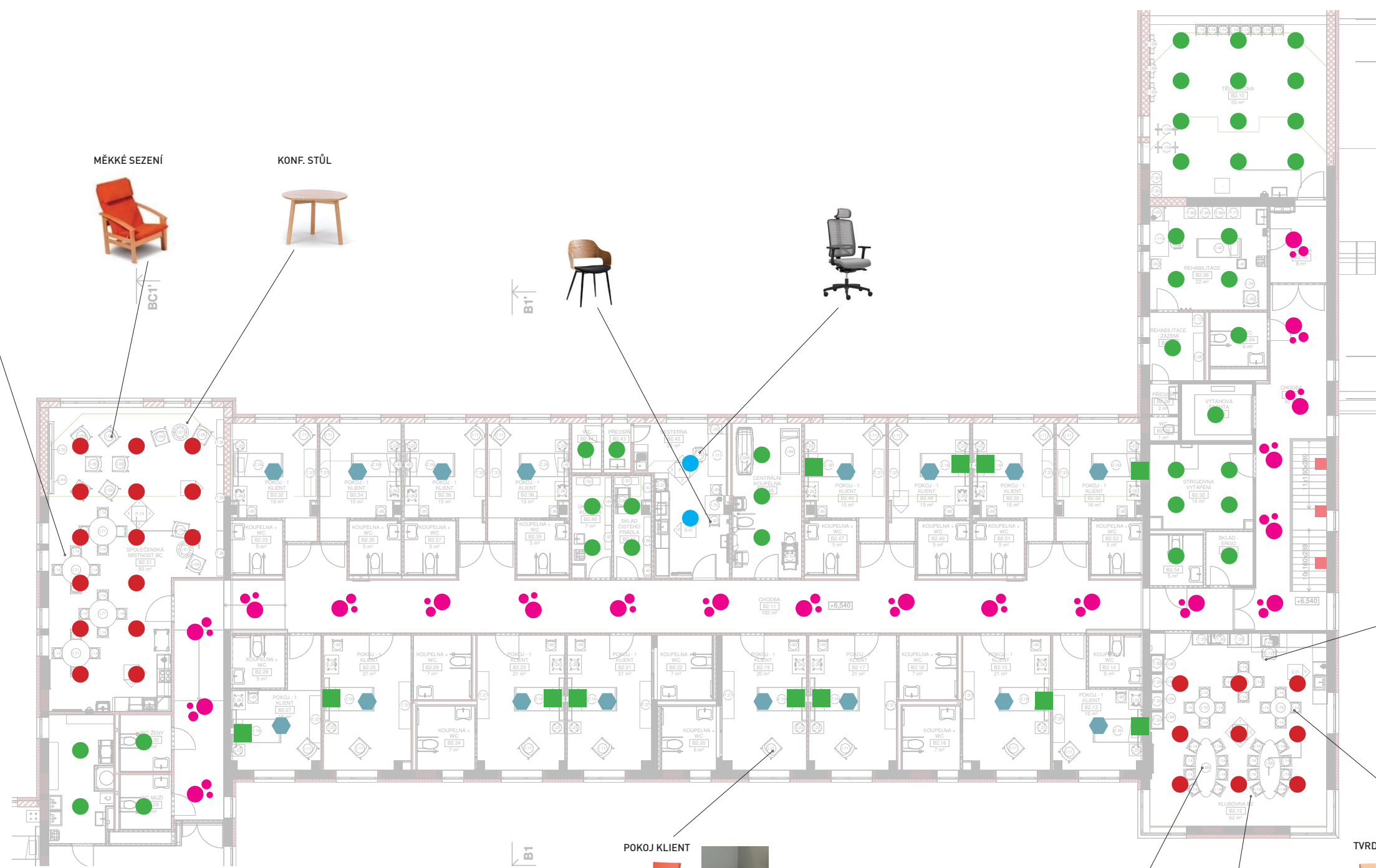


MĚKKÉ SEZENÍ



TVRDE SEZENÍ





C1
ETAPA 1

LEGENDA:

SPECIFIKACE VE STAVEBNÍ ČÁSTI



STROPNÍ PŘISAZENÉ SVÍTIDLO "A"
DO INTERIÉRU



STROPNÍ PŘISAZENÉ SVÍTIDLO "B"
DO INTERIÉRU



NÁSTĚNNÉ SVÍTIDLO "C"
DO EXTERIÉRU



STROPNÍ VSAZENÉ SVÍTIDLO "D"



NÁSTĚNNÉ SVÍTIDLO "E"
DO INTERIÉRU



ZÁVĚSNÉ STROPNÍ SVÍTIDLO "F"
DO INTERIÉRU



STROPNÍ PŘISAZENÉ SVÍTIDLO "G"
SET
DO INTERIÉRU




STROPNÍ PŘISAZENÉ SVÍTIDLO "H"
DO INTERIÉRU




ZÁVĚSNÉ STROPNÍ SVÍTIDLO "J"
DO INTERIÉRU

ilustrační skica SET na chodbě



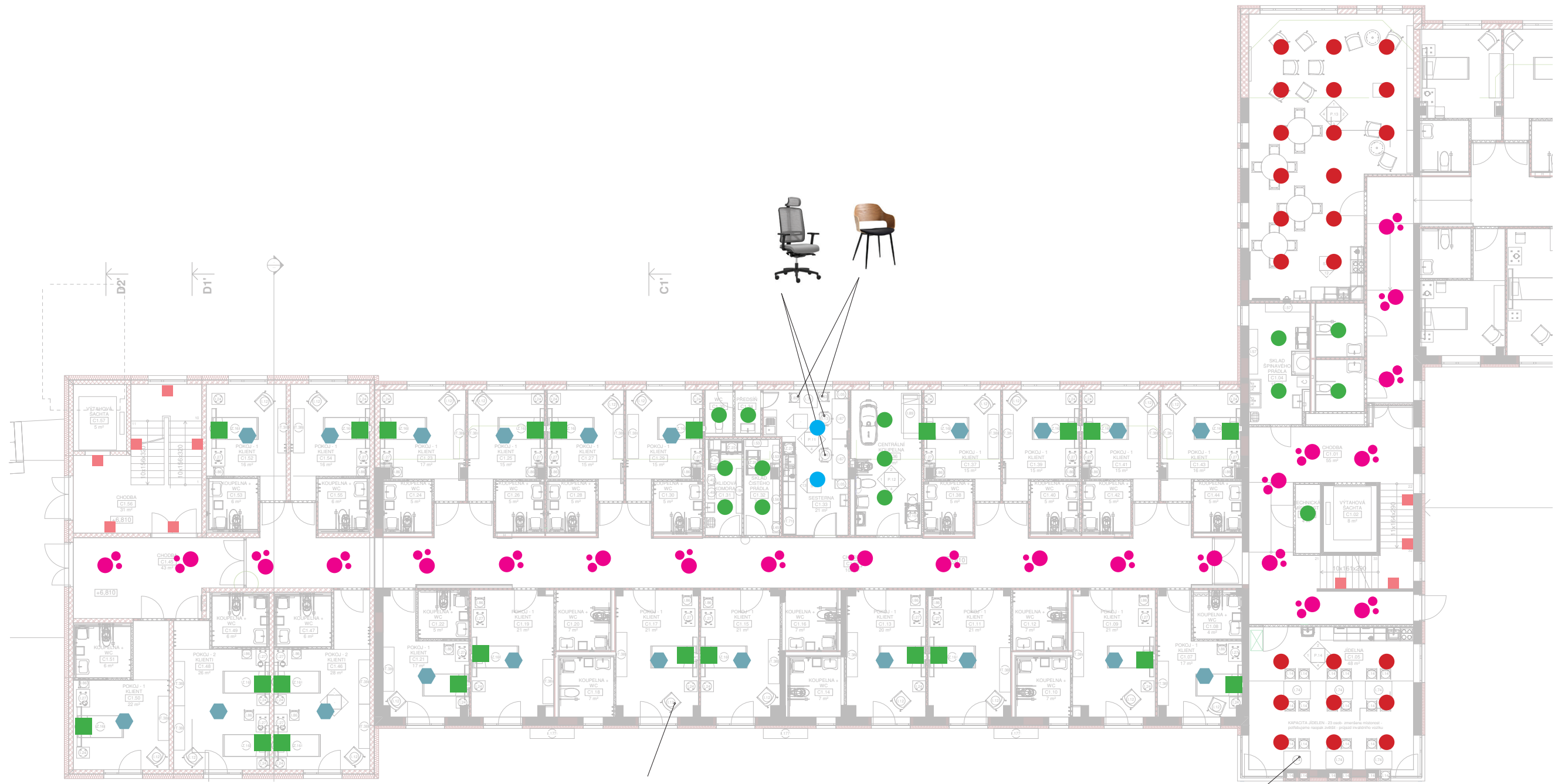
POKOJ KLIENT:
LED SVĚTLO SE SVORKOU



NEPŘÍMÉ OSVĚTLENÍ
POKOJ KLIENT - STAVBA



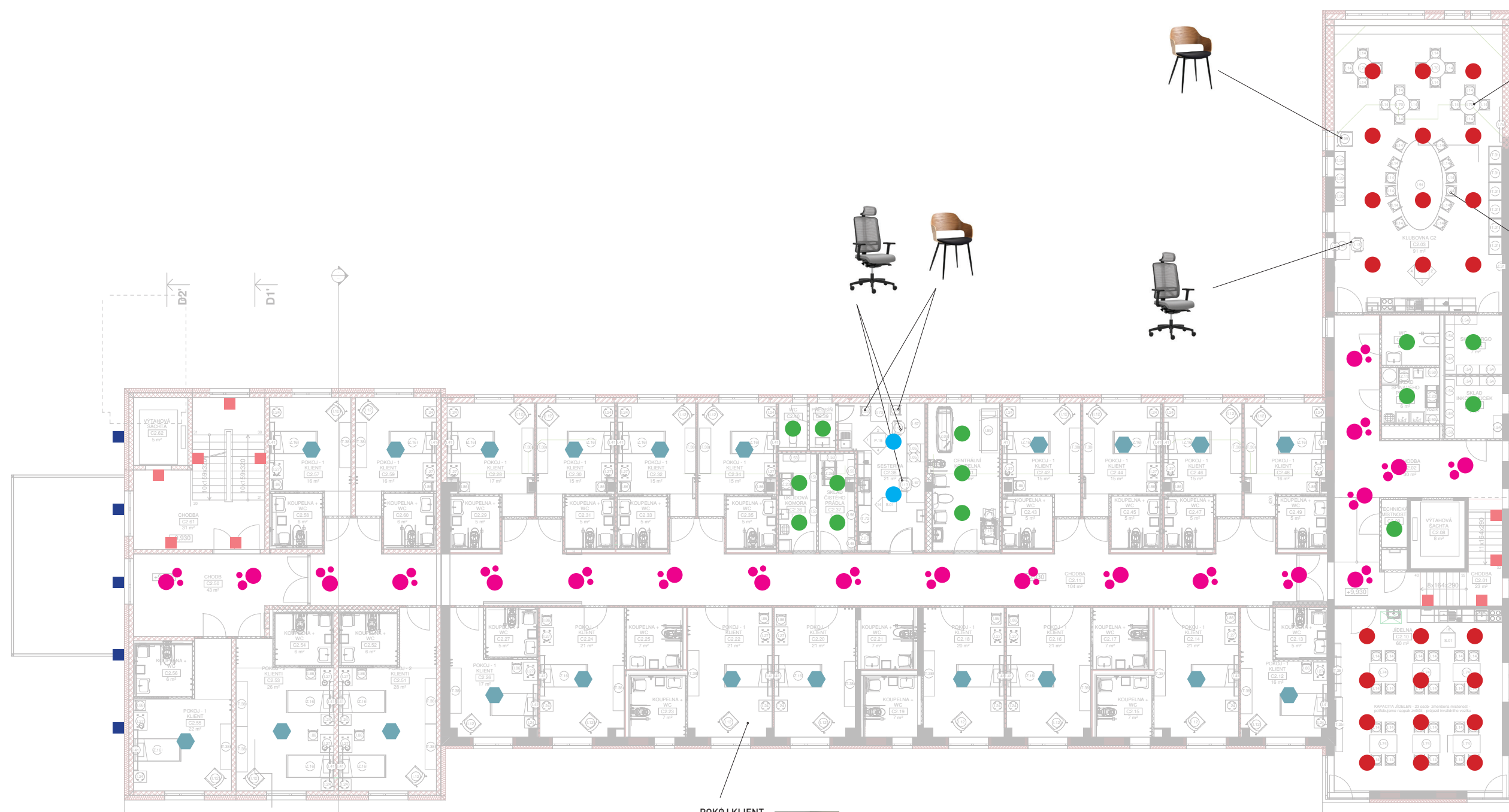
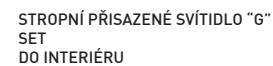
VYPÍNAČE A ZÁSUVKY



POKOJ KLIENT

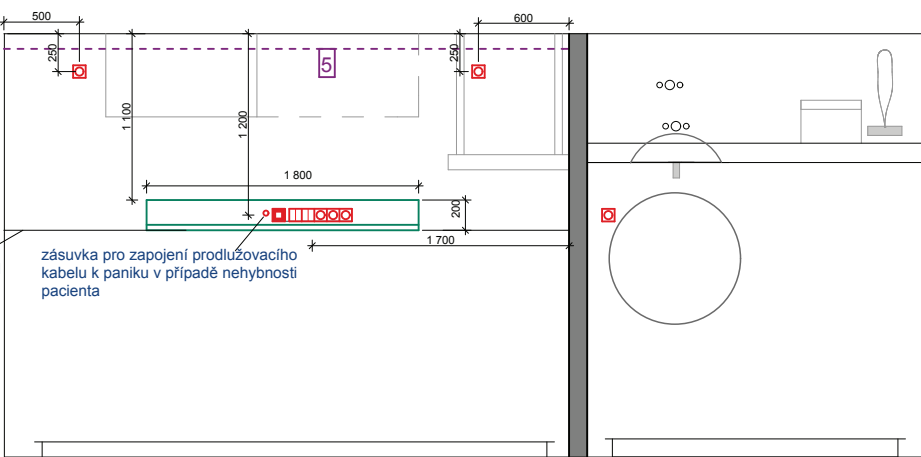
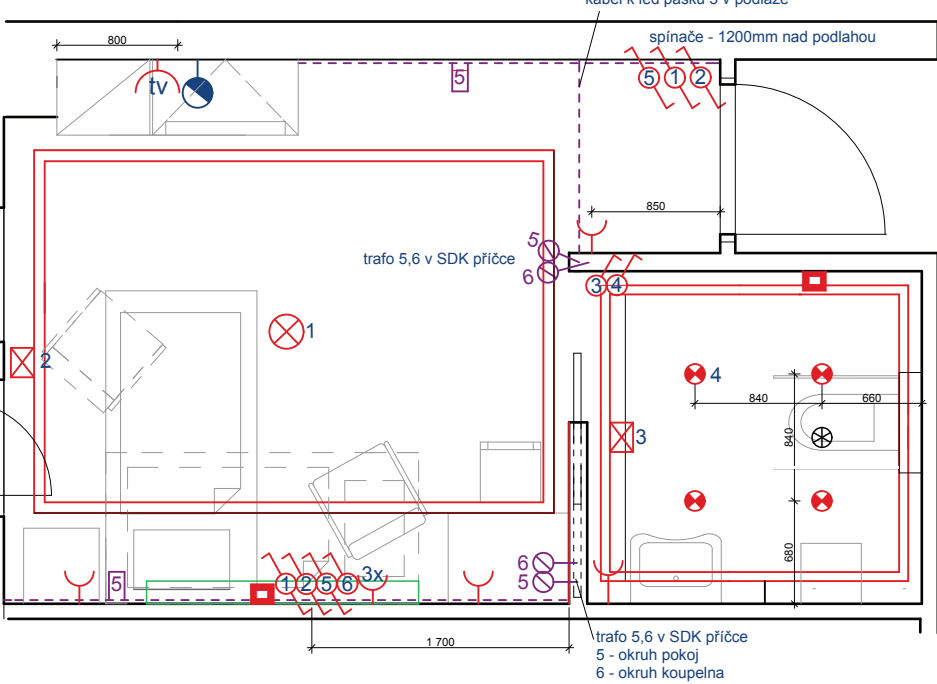

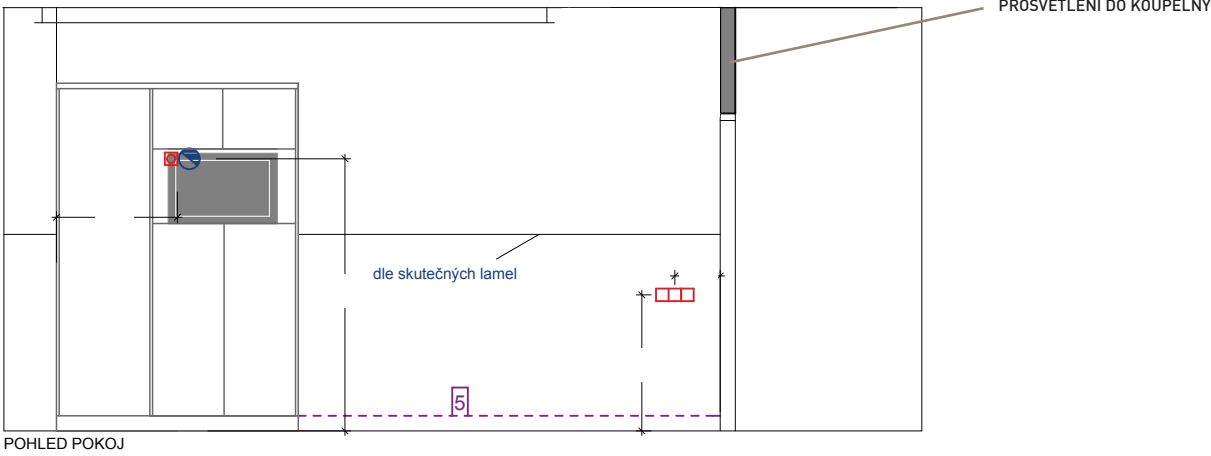


LEGENDA:



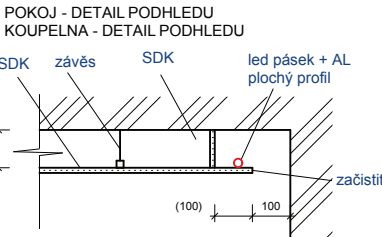
POKOJ KLIENT

TYPIZOVANÉ STAVEBNÍ
ŘEŠENÍ POKOJE A KOUPELNY
KLIENTA



DETAIL NEPŘÍMÉHO OSVĚTLENÍ

M 1:20




LEGENDA

- stropní svítidlo liniové - pod stropem
- vypínač - (schodišťový)
- vypínač
- zásuvka (kóty na osu, 250 mm nad podlahou, pokud není uvedeno jinak)
- trojzásuvka
- tv zásuvka
- vývod pro koaxiální kabel
- vývod el. pro integrované osvětlení
- bodové světlo 4x
- tlačítko Panik - systém pro přivolání sestry v případě potřeby
- větrák

POZNÁMKA:

veškeré půdorysné kóty jsou kótovány na osu

výška zásuvek od podlahy 250 mm (na osu), pokud není v dokumentaci určeno jinak



pásky 5,6 - LED pásek 3LED/0,05m, blue, 4W/m, 5cm



liniové osvětlení u stropu 2,3 - nepřímé - LED pásek 3LED/0,08m, teplá bílá, 9,6W/m, 2,5cm

POKOJ KLIENT ZAŘIZOVACÍ A KONCOVÉ PRVKY

KRYT ROHU



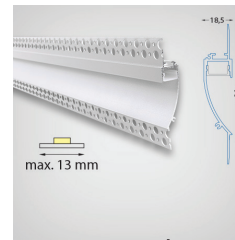
MADLA



KOVÁNÍ KLIKA , WC ZÁMEK



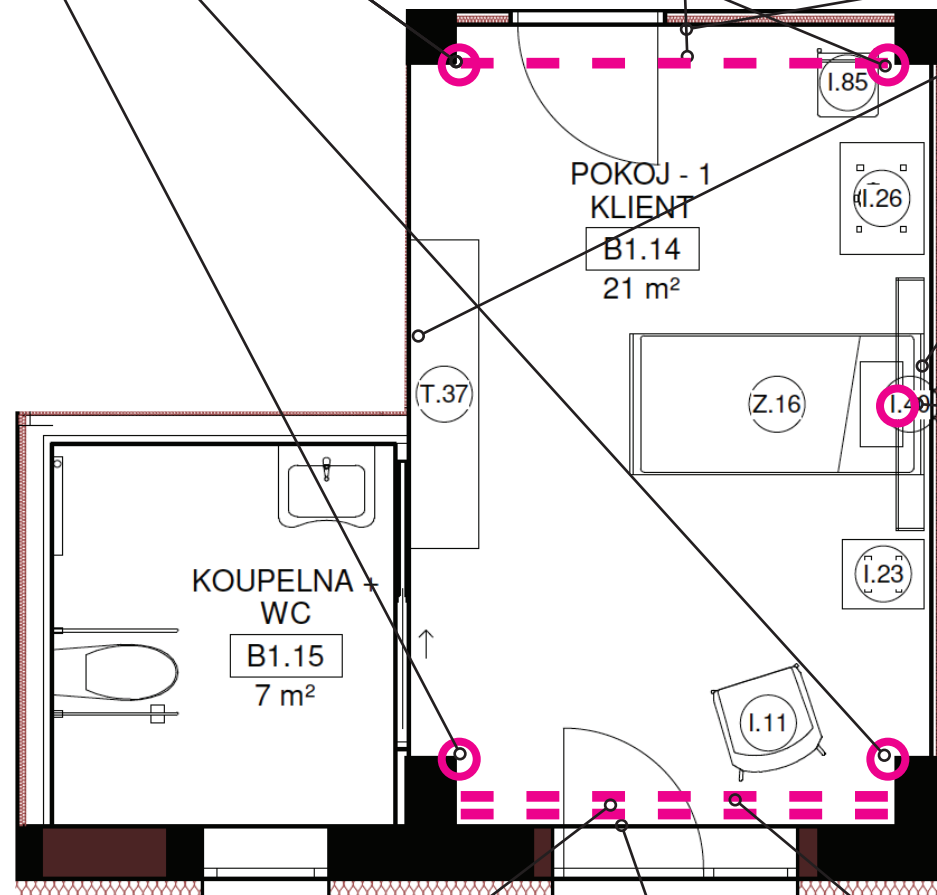

NEPŘÍMÉ OSVĚTLENÍ



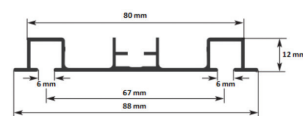

VYPÍNAČE A ZÁSUVKY




LAMPIČKA SE SVORKOU



GARNYŽE



ZÁVĚSY



ZÁCLONY



TABULKA MÍSTNOSTÍ

Tabulka místností A0		
Č.	Název místnosti	Plocha (m2)
A0.01	Personální vstup	3,93
A0.02	Zádveří	4,2
A0.03	Chodba	23,11
A0.04	Výtah	7,43
		38,66 m²

Tabulka místností A1		
Č.	Název místnosti	Plocha (m2)
A1.01	Chodba	47,75
A1.02	Chodba	27,95
A1.03	WC	5,08
A1.04	Sklad účinkujících	6,55
A1.05	Úklidová komora	2,53
A1.06	Sklad vozíků	10,21
A1.07	Sklad	7,24
A1.08	Šatna ženy	17,6
A1.09	Předsíň	2,32
A1.10	Sprcha	1,3
A1.11	WC	1,42
A1.12	Archiv	12,54
A1.13	Sklad personál. prádla	16,2
A1.14	Sklad čistících prostř.	7,88
A1.15	Sklad čistících prostř.	12,76
A1.16	Šatna ženy	21,71
A1.17	Předsíň	3,78
A1.18	WC	2,06
A1.19	Sprcha	1,8
A1.20	Sklad copy	6,95
A1.21	Šatna ženy	19,89
A1.22	Předsíň	3,78
A1.23	WC	2,06
A1.24	Sprcha	1,8
A1.25	Šatna	16,13
A1.26	Předsíň	1,4
A1.27	Sprcha	1,4
A1.28	WC	1,99
A1.29	Denní místnost	7,25
A1.30	Sklad inkopomůcek	24,03
A1.31	Jídelna	115,26
A1.32	Sklad	9,5
A1.33	Chodba	28,53
A1.34	Chodba	7,62
A1.35	Výťahová šachta	7,41
A1.36	Chodba	31,72
A1.37	Úklidová komora	2,88
A1.38	Chodba	6,38
A1.39	Chlazené odpadky	3,6
A1.40	Sklad přepravek	4,11
A1.41	Obaly	4,14
A1.42	Umývárna přepravek	5,36
A1.43	Příprava zeleniny	6,81
A1.44	Sklad zeleniny	7,29
A1.45	Chodba	5,83
A1.46	Kancelář skladníka	10,05
A1.47	Denní místnost	9,67
A1.48	Předsíň WC	2,15
A1.49	WC	2,15
A1.50	Šatna ženy	10,96
A1.51	Předsíň	1,4
A1.52	Sprcha ženy	1
A1.53	WC ženy	2,27
A1.54	Suchý sklad	4,81
A1.55	Chlazený sklad	3,77
A1.56	Chlazený sklad	5,58
A1.57	Sklad nádobí a drogerie	3,79
A1.58	Denní sklad	4,6
A1.59	Sklad aromat. potravin	1,8
A1.60	Gastro	64,47
A1.61	Gastro	22,86
A1.62	Gastro	15,69
A1.63	Výtah	7,43
A1.64	Příjem	10,19
		726,41 m²

Tabulka místností A2		
Č.	Název místnosti	Plocha (m2)
A2.01	Chodba	26,6
A2.02	Chodba	68,15
A2.03	WC	5,11
A2.04	Úklidová komora	7,8
A2.05	Chodba	11,81
A2.06	Kuchyňka	3,61
A2.07	Předsíň	2
A2.08	WC	1,68
A2.09	Sklad pozůstalosti	8,22
A2.10	Sociální pracovník	29,53
A2.11	Chodba	6,29
A2.12	Ředitel	38,31
A2.13	Koupelna+WC	3,74
A2.14	Ekonom	21,05
A2.15	Účetní	20,71
A2.16	Personální a mzdová účetní	21,7
A2.17	Nutriční terapeut	20,99
A2.18	Sklad	18,27
A2.19	Pokoj	14,36
A2.20	Koupelna+WC	4,95
A2.21	Pokoj	14,39
A2.22	Koupelna+WC	4,95
A2.23	Pokoj	14,42
A2.24	Koupelna+WC	4,95
A2.25	Pokoj	14,42
A2.26	Koupelna+WC	4,95
A2.27	Pokoj	14,42
A2.28	Koupelna+WC	4,95
A2.29	Pokoj	14,42
A2.30	Koupelna+WC	4,95
A2.31	Chodba	20,24
A2.32	Chodba	36,01
A2.33	Výťahová šachta	7,2
A2.34	Rozvodna	10,68
A2.35	WC	5,46
A2.36	Společenská místnost A	62,97
A2.37	Kantýna	17,21
A2.38	Kantýna zázemí	6,92
A2.39	Předsíň	1,54
A2.40	WC	1,2
A2.41	Kadeřnictví	14,79
A2.42	Kadeřnictví zázemí	3,28
A2.43	Předsíň	1,63
A2.44	WC	1,45
A2.45	Pokoj	17,6
A2.46	Koupelna+WC	4,95
A2.47	Pokoj	17,06
A2.48	Koupelna+WC	4,95
A2.49	Pokoj	17,6
A2.50	Koupelna+WC	4,95
A2.51	Pokoj	17,6
A2.52	Koupelna+WC	4,95
A2.53	Výťahová šachta	7,43
A2.60	Terasa	15,09
A2.61	Terasa	48,78
		783,27 m²

Tabulka místností B1		
Č.	Název místnosti	Plocha (m2)
B1.01	Zádveří	9,34
B1.02a	Chodba	112,13
B1.02b	Chodba	16,51
B1.03	Společenská místnost B	60,63
B1.04	Pokoj	16,69
B1.05	Koupelna+WC	4,76
B1.06	Pokoj	21,3
B1.07	Koupelna+WC	6,68
B1.08	Pokoj	21,41
B1.09	Koupelna+WC	6,68
B1.10	Pokoj	20,67
B1.11	Koupelna+WC	6,89
B1.12	Pokoj	20,67
B1.13	Koupelna+WC	6,89
B1.14	Pokoj	21,41
B1.15	Koupelna+WC	6,68
B1.16	Pokoj	21,3
B1.17	Koupelna+WC	6,68
B1.18	Pokoj	16,59
B1.19	Koupelna+WC	4,86
B1.20	Chodba	16,64
B1.21	Výťahová šachta	7,41
B1.22	Chodba	19,18
B1.23	Sklad špinavého prádla	5,55
B1.24	Chlaz. sklad inkopomůcek	24
B1.25	Prádelna - přípravná	15,44
B1.26	Sklad pracích prostředků	4,99
B1.27	Příjem špinavého prádla	8,71
B1.28	Prádelna	25,52
B1.29	Prádelna - žehlírna	24,73
B1.30	Prádelna-sklad čist. prádla	18,6
B1.31	Denní místnost	7,32
B1.32	Předsíň	1,63
B1.33	WC	1,78
B1.34	Hlavní klíčový pracovník	11,47
B1.35	Sklad čistého prádla	3,7
B1.36	Chodba	4,45
B1.37	Vedoucí zdravot. úseku	15,58
B1.38	Vedoucí úseku přímé péče	15,45
B1.39	Předsíň	1,41
B1.40	WC	1,53
B1.41	Předsíň	2,77
B1.42	WC	1,84
B1.43	Sesterna	32,13
B1.44	Předsíň	2,18
B1.45	WC	1,87
B1.46	Centrální koupelna	19,35
B1.47	Pokoj	14,62
B1.48	Koupelna+WC	5,04
B1.49	Pokoj	14,86
B1.50	Koupelna+WC	5,06
B1.51	Pokoj	14,71
B1.52	Koupelna+WC	5,04
B1.53	Pokoj	15,36
B1.54	Koupelna+WC	5,06
B1.55	WC	4,94
B1.56	Čistící místnost	7,74
B1.57	Úklidová komora	1,84
		798,23 m²

Tabulka místností B2		
Č.	Název místnosti	Plocha (m2)
B2.01	Chodba	43,14
B2.02	Strojovna vytápění	15,33
B2.03	Výťahová šachta	7,41
B2.04	WC	5,58
B2.05	Chodba	8,04
B2.06	Rehabilitace	21,87
B2.07	Rehabilitace zázemí	6,67
B2.08	Předsíň	1,54
B2.09	WC	1,2
B2.10	Tělocvična	59,98
B2.11a	Chodba	108,73
B2.11b	Chodba	21,37
B2.12	Klubovna B2	61,24
B2.13	Pokoj	16,11
B2.14	Koupelna+WC	5,06
B2.15	Pokoj	21,04
B2.16	Koupelna+WC	6,68
B2.17	Pokoj	21,1
B2.18	Koupelna+WC	6,68
B2.19	Pokoj	20,3
B2.20	Koupelna+WC	6,89
B2.21	Pokoj	20,3
B2.22	Koupelna+WC	6,89
B2.23	Pokoj	21,1
B2.24	Koupelna+WC	6,68
B2.25	Pokoj	21,04
B2.26	Koupelna+WC	6,68
B2.27	Pokoj	16
B2.28	Koupelna+WC	5,16
B2.29	WC muži	5,1
B2.30	WC ženy	5,21
B2.31	Společ. místnost BC	83,15
B2.32	Pokoj	15,65
B2.33	Koupelna+WC	5,06
B2.34	Pokoj	14,71
B2.35	Koupelna+WC	5,04
B2.36	Pokoj	14,85
B2.37	Koupelna+WC	5,06
B2.38	Pokoj	14,62
B2.39	Koupelna+WC	5,04
B2.40	Úklidová komora	6,9
B2.41	Sklad čistého prádla	6,68
B2.42	Sesterna	22,1
B2.43	Předsíň	2,24
B2.44	WC	2,44
B2.45	Centrální koupelna	19,35
B2.46	Pokoj	14,62
B2.47	Koupelna+WC	5,04
B2.48	Pokoj	14,86
B2.49	Koupelna+WC	5,06
B2.50	Pokoj	14,71
B2.51	Koupelna+WC	5,04
B2.52	Pokoj	15,4
B2.53	Koupelna+WC	5,06
B2.54	WC	4,84
B2.55	Sklad ergo	4,57
		892,15 m²

Tabulka místností C1		
Č.	Název místnosti	Plocha (m2)
C1.01	Chodba	57,94
C1.02	Výťahová šachta	7,41
C1.03	Technická místnost	3,47
C1.04	Sklad špinavého prádla	13,58
C1.05	Jídelna	47,78
C1.06	Chodba	117,65
C1.07	Pokoj	16,67
C1.08	Koupelna+WC	4,76
C1.09	Pokoj	21,27
C1.10	Koupelna+WC	6,68
C1.11	Pokoj	21,39
C1.12	Koupelna+WC	6,68
C1.13	Pokoj	20,65
C1.14	Koupelna+WC	6,9
C1.15	Pokoj	20,65
C1.16	Koupelna+WC	6,89
C1.17	Pokoj	21,39
C1.18	Koupelna+WC	6,68
C1.19	Pokoj	21,27
C1.20	Koupelna+WC	6,68
C1.21	Pokoj	16,72
C1.22	Koupelna+WC	4,95
C1.23	Pokoj	17,08
C1.24	Koupelna+WC	5,06
C1.25	Pokoj	14,72
C1.26	Koupelna+WC	5,04
C1.27	Pokoj	14,86
C1.28	Koupelna+WC	5,06
C1.29	Pokoj	14,63
C1.30	Koupelna+WC	5,04
C1.31	Úklidová komora	7,15
C1.32	Sklad čistého prádla	6,65
C1.33	Sesterna	21,3
C1.34	Předsíň	2,24
C1.35	WC	2,44
C1.36	Centrální koupelna	20,05
C1.37	Pokoj	14,63
C1.38	Koupelna+WC	5,04
C1.39	Pokoj	14,86
C1.40	Koupelna+WC	5,06
C1.41	Pokoj	14,72
C1.42	Koupelna+WC	5,04
C1.43	Pokoj	15,37
C1.44	Koupelna+WC	5,06
C1.45	Chodba	25,67
C1.46	Pokoj	28,03
C1.47	Koupelna+WC	5,69
C1.48	Pokoj	25,79
C1.49	Koupelna+WC	5,69
C1.50	Pokoj	22,08
C1.51	Koupelna+WC	5,69
C1.52	Pokoj	16,18
C1.53	Koupelna+WC	5,06
C1.54	Pokoj	16,05
C1.55	Koupelna+WC	5,06
C1.56	Chodba	30,85
C1.57	Výťahová šachta	7,43
		878,46 m²

Tabulka místností C2		
Č.	Název místnosti	Plocha (m2)
C2.01	Chodba	10,3
C2.02	Chodba	45,91
C2.03	Kludovna C2	96,12
C2.04	Sklad ergo	6,55
C2.05	WC	5,61
C2.06	Sklad špinavého prádla	5,73
C2.08	Výťahová šachta	7,41
C2.09	Technická místnost	2,35
C2.10	Jídelna	59,51
C2.11	Chodba	117,52
C2.12	Pokoj	16,11
C2.13	Koupelna+WC	5,06
C2.14	Pokoj	21,04
C2.15	Koupelna+WC	6,68
C2.16	Pokoj	21,1
C2.17	Koupelna+WC	6,68
C2.18	Pokoj	20,3
C2.19	Koupelna+WC	6,89
C2.20	Pokoj	20,3
C2.21	Koupelna+WC	6,89
C2.22	Pokoj	21,1
C2.23	Koupelna+WC	6,68
C2.24	Pokoj	21,04
C2.25	Koupelna+WC	6,68
C2.26	Pokoj	16,37
C2.27	Koupelna+WC	5,06
C2.28	Pokoj	16,28
C2.29	Koupelna+WC	5,06
C2.30	Pokoj	14,72
C2.31	Koupelna+WC	5,04
C2.32	Pokoj	14,86
C2.33	Koupelna+WC	5,06
C2.34	Pokoj	14,63
C2.35	Koupelna+WC	5,04
C2.36	Úklidová komora	6,85
C2.37	Sklad čistého prádla	6,69
C2.38	Sesterna	21,3
C2.39	Předsíň	2,24
C2.40	WC	2,44
C2.41	Centrální koupelna	20,05
C2.42	Pokoj	14,63
C2.43	Koupelna+WC	5,04
C2.44	Pokoj	14,86
C2.45	Koupelna+WC	5,06
C2.46	Pokoj	14,72
C2.47	Koupelna+WC	5,04
C2.48	Pokoj	15,41
C2.49	Koupelna+WC	5,06
C2.50	Chodba	25,42
C2.51	Pokoj	27,81
C2.52	Koupelna+WC	5,69
C2.53	Pokoj	25,58
C2.54	Koupelna+WC	5,69
C2.55	Pokoj	21,86
C2.56	Koupelna+WC	5,69
C2.57	Pokoj	16,18
C2.58	Koupelna+WC	5,06
C2.59	Pokoj	16,05
C2.60	Koupelna+WC	5,06
C2.61	Chodba	30,6
C2.62	Výťahová šachta	7,43
C2.63	Sklad inkopomůcek	6,93
C2.64	Technická místnost	1,01
		991,09 m²

Tabulka místností C3		
Č.	Název místnosti	Plocha (m2)